


UNIVERSIDAD PERUANA DE LAS AMÉRICAS



ESCUELA PROFESIONAL DE CONTABILIDAD Y FINANZAS

TESIS

**GESTIÓN CONTABLE Y SU INCIDENCIA EN LA
LIQUIDEZ DE LA EMPRESA MAQUIRENA S.A.C., LA
MOLINA, 2021**

PARA OPTAR EL TÍTULO PROFESIONAL DE CONTADOR PÚBLICO

AUTOR:

BALDEÓN SEDANO FLOR DE MARÍA

(ORCID: 0000-0003-0251-4553)

ASESOR:

Dr. JANAMPA ACUÑA NERIO

(ORCID: 0000-0003-0252-2649)

LÍNEA DE INVESTIGACIÓN: CONTABILIDAD Y FINANZAS

**LIMA, PERÚ
OCTUBRE, 2021**

Dedicatoria

A Dios y a mi familia, por el apoyo constante en este proceso de investigación.

Agradecimiento

Agradezco a la Escuela de Contabilidad y Finanzas de la Universidad Peruana de las Américas, por brindarme la posibilidad de crecer profesionalmente y contribuir con el logro de mis metas.

Al Dr. Nerio Janampa Acuña, asesor de la investigación, por brindarme su orientación y motivación en la conducción del diseño y desarrollo de la presente tesis.

Al gerente de la empresa mencionada, por permitirme realizar las encuestas y por brindarme las informaciones correspondientes.

Resumen

La presente investigación titulada: Gestión contable y su incidencia en la liquidez de la empresa Maquirena S.A.C., La Molina, 2021, tiene como objetivo determinar la incidencia de la gestión contable y su incidencia en la liquidez de la empresa Maquirena S.A.C., La Molina, 2021. Además, se apoyó a la teoría de Hongren (2007) quien indicó que la gestión contable permite llevar un registro y un control de las operaciones financieras que se llevan a cabo en la organización y Córdova (2012) quien puntualizó que la liquidez es la capacidad de un activo de convertirse en dinero en el corto plazo sin necesidad de reducir el precio. El tipo de investigación será básica, con un nivel explicativa, diseño no experimental de corte transversal – correlacional causal, con una población 52, muestra de 42 y muestreo no probabilístico, se aplicará una encuesta a todos los trabajadores de dicha empresa. Según los resultados descriptivos un 52,4% manifestaron que la gestión contable es favorable y un 59,5% manifestaron que la liquidez fue regular. De acuerdo a los resultados inferenciales se evidenció la existencia de incidencia de la variable gestión contable en la variable liquidez, según el coeficiente de Nagelkerke implicando que la variable gestión contable incide un 59,1% en la variable liquidez.

Palabras clave: Gestión contable, procesos contables, objetivos organizacionales y liquidez.

Abstract

The present research entitled: Accounting management and its impact on the liquidity of the company Maquirena SAC, La Molina, 2021, aims to determine the incidence of accounting management and its impact on the liquidity of the company Maquirena SAC, La Molina, 2021. In addition, the theory of Hongren (2007) was supported, indicated that accounting management allows to keep a record and control of financial operations that are carried out in the organization and Córdova (2012) who pointed out that liquidity is the capacity of an asset to be converted into money in the short term without reducing the price. The type of research will be basic, with an explanatory level, non-experimental design of cross-sectional causal correlation, with a population of 52, sample of 42 and non-probability sampling, a survey will be applied to all workers of said company. According to the descriptive results, 52.4% stated that accounting management is favorable and 59.5% stated that liquidity was regular. According to the inferential results, it was evidenced that the accounting management variable had an impact on the liquidity variable, according to the Nagelkerke coefficient, implying that the accounting management variable had a 59.1% impact on the liquidity variable.

Keywords: Accounting management, accounting processes, organizational objectives and liquidity.

Tabla de contenidos

	Página
Caratula	i
Dedicatoria	ii
Agradecimiento	iii
Resumen	iv
Palabras clave	iv
Abstract	v
Keywords	v
Tabla de contenidos	vi
Lista de tablas	ix
Lista de figuras	x
Introducción	1
CAPÍTULO I: Problema de la Investigación	2
1.1 Descripción de la realidad problemática	2
1.2 Planteamiento del problema	4
1.2.1 Problema general	4
1.2.2 Problemas específicos	4
1.3 Objetivos de la Investigación	4
1.3.1 Objetivo general	4
1.3.2 Objetivos específicos	4
1.4 Justificación e importancia de la investigación	5
1.4.1 Justificación metodológica	5
1.4.2 Justificación teórica	5

1.4.3 Justificación práctica	5
1.5 Limitaciones	6
CAPÍTULO II: Marco Teórico	6
2.1 Antecedentes del problema	6
2.1.1 Internacionales	6
2.1.2 Nacionales	8
2.2 Bases teóricas	11
2.3 Definición de términos	20
CAPÍTULO III: Metodología de la Investigación	21
3.1 Enfoque de la investigación	21
3.2 Variables	21
3.2.1. Operacionalización de las variables	22
3.3 Hipótesis	23
3.3.1 Hipótesis general	23
3.3.2 Hipótesis específicas	23
3.4 Tipo de investigación	23
3.5 Diseño de la investigación	23
3.6 Población y Muestra	24
3.6.1 Población	24
3.6.2 Muestra	24
3.7 Técnicas e instrumentos de recolección de datos	24
CAPÍTULO IV: Resultados	25
4.1 Análisis de los resultados	25
4.2 Discusión	38
Conclusiones	42

Recomendaciones	44
Referencias	45
Apéndices	49

Lista de tablas

	Página
Tabla 1 Operacionalización de la variable gestión contable	22
Tabla 2 Operacionalización de la variable liquidez	22
Tabla 3 Frecuencia y porcentaje de la variable gestión contable.	25
Tabla 4 Frecuencia y porcentaje de los procesos contables.	26
Tabla 5 Frecuencia y porcentaje de los objetivos organizacionales.	27
Tabla 6 Frecuencia y porcentaje de la variable liquidez.	28
Tabla 7 Frecuencia y porcentaje del efectivo disponible.	29
Tabla 8 Frecuencia y porcentaje de las ratios de liquidez.	30
Tabla 9 Frecuencia y porcentaje de las obligaciones a corto plazo.	31
Tabla 10 Prueba de Normalidad	32
Tabla 11 Información de ajustes de modelo.	33
Tabla 12 Prueba Pseudo Rcuadro.	33
Tabla 13 Cuadro de estimación de parámetros.	34
Tabla 14 Información de ajustes de modelo.	34
Tabla 15 Prueba Pseudo Rcuadro	35
Tabla 16 Cuadro de estimación de parámetros.	35
Tabla 17 Información de ajustes de modelo.	36
Tabla 18 Prueba Pseudo Rcuadro.	36
Tabla 19 Cuadro de estimación de parámetros.	36
Tabla 20 Información de ajustes de modelo.	37
Tabla 21 Prueba Pseudo Rcuadro.	37
Tabla 22 Cuadro de estimación de parámetros.	38

Lista de figuras

	Página
Figura 1 Percepción de la variable gestión contable.	26
Figura 2 Percepción de los procesos contables.	27
Figura 3 Percepción de los objetivos organizacionales.	28
Figura 4 Percepción de la liquidez.	29
Figura 5 Percepción del efectivo disponible.	30
Figura 6 Percepción del efectivo disponible.	31
Figura 7 Percepción de las obligaciones a corto plazo.	32

Introducción

La presente tesis intitulada: Gestión contable y su incidencia en la liquidez de la empresa Maquirena S.A.C., La Molina, 2021, es la actividad encaminada a obtener información de las operaciones financieras de la empresa. Esta información, para ser útil, debe ser consecuente, ordenada y metódica; se debe contar con profesionales de la contabilidad con experiencia. Asimismo, la liquidez establece la posibilidad de conversión, como medición de los activos circulantes que pueden ser invertidos. Los ratios de razón corriente, prueba ácida y razón líquida determinan la capacidad de la empresa de liquidar sus compromisos, a corto plazo mediante los valores en caja y bancos.

El trabajo denominado “Gestión contable y su incidencia en la liquidez de la empresa Maquirena S.A.C., La Molina, 2021” tiene como objetivo determinar de qué manera la gestión contable incide en la liquidez de la empresa Maquirena S.A.C., La Molina, 2021. Con el fin de desarrollar la investigación, el trabajo se ha dividido en los siguientes capítulos:

En el capítulo primero se expone el conjunto de problemas que generan en la gestión contable que realizan en la liquidez, con la finalidad de conocer las diversas causas o factores negativos que intervienen en la empresa mencionada.

De la misma manera, en el capítulo segundo se desarrolla la revisión de la literatura, considerando los antecedentes a nivel nacional e internacional. Para ello se recurrió a los artículos de revistas indexadas y tesis, para recopilar la información relevante y necesaria para las bases teóricas.

En el capítulo tercero se detallan los aspectos metodológicos de la investigación que incluye el tipo y nivel de investigación, así como las variables, población, muestra y las técnicas e instrumentos.

En el capítulo cuarto, se describen los resultados del estudio de investigación, el análisis respectivo y la discusión.

CAPÍTULO I: Problema de la Investigación

1.1 Descripción de la realidad problemática

A nivel global, se observó que la gestión relacionada con la contabilidad, deja de lado el cumplimiento de los cuidados por los recursos financieros del gobierno, peligrando los presupuestos; sin cumplir con las rendiciones a las cuales están obligados a realizar. (Cuevas, 2018). Es una realidad cambiante que presenta muchas transformaciones en cuanto a las aplicaciones de estrategias variadas para el manejo de información real de las empresas, estas deben ser real y confiable, ya que la mayoría de las empresas basa sus planes y objetivos en esta data. (Pinargote, Ávila, Benalcázar, Mendoza y Hurtado, 2020). Sobre la liquidez, en España Jiménez, 2017), sostiene el grado de esencialidad sobre de la liquidez es medular para las organizaciones, ya que de ello depende que puedan cumplir con sus responsabilidades en el tiempo y de esa manera evitar el pago de multas que se dan por el incumplimiento de las mismas.

Una manera de controlar los intercambios financieros, es contando con un manejo óptimo de la parte contable, ya que esta le brindará datos a la gerencia para que se tomen las decisiones correspondientes en favor de la empresa. También se puede apreciar las dificultades de las diversas empresas en América Latina, lo que le brinda problemas a las pequeñas empresas, buscando un manejo correcto de sus recursos. En diversos países del sur de América se encuentran con dificultades que intervienen con la liquidez, los cuales han mostrado retraso en sus pagos, pasaron de 30 o 60 días a los 90 o incluso 120 días en alargamiento de sus pagos pendientes, esto crea inestabilidad en los recursos de sus proveedores. Con lo que muchas veces puede derivar en pérdidas de los proveedores, lo cual le traería mayores problemas a la empresa.” (Huey, 2019). Ya que los proveedores son aquellos que surten de insumos a las empresas, sin ella no podría elaborar sus productos.

En el Perú, sobre la gestión relacionada a la contabilidad como mecanismos que ayuda al direccionamiento de la empresa hacia sus metas. (Fuentes, Toscano, Díaz y Escudero, 2019). Las organizaciones dentro de nuestro país son competentes en diversos aspectos, dentro del mercado nacional, el problema empieza cuando entran en competencia con las trasnacionales, donde ellos no pueden competir en precios, ya que las compras a escalas no les favorece. Para que puedan enfrentar esta competencia desigual, es necesario contar con una planificación para poder enfrentar los cambios del mercado y contar con un plan contingencia. (Mantilla y Huanca, 2020). Lo correspondiente es que las empresas deben realizar una buena administración de la liquidez de la empresa para contar con el efectivo suficiente para afrontar con sus pagos.

En la empresa Maquirena S.A.C., La Molina, se ha detectado un bajo nivel de liquidez, debido a que no cuentan con mecanismos y planes eficientes que les brinde la posibilidad de realizar una administración adecuada, ya que no toman en consideración la realidad de la empresa y dejan de lado el plan y monitoreo que se han implementado. Esta ineficiente administración hace que la empresa no tenga la rotación adecuada y por ello no se genera el flujo adecuado en la empresa, por lo que ocasiona dificultades en la administración de fondos, por ende, no se cumple con los compromisos de pago con los acreedores.

El logro de las metas, más en el ámbito operativo; se alcanza mediante la implementación y manejo correcto de las estrategias para poder tener la data real y completa sobre los procesos de la contabilidad, como un mecanismo para el monitoreo de la administración de la empresa. La liquidez es una medida de cómo la empresa puede evidenciar los manejos de sus recursos financieros para poder tomar decisiones que le ayuden a mejorar sus situaciones financieras, ello debe ir de la mano con los objetivos que tengan para el presente año. (De Gracia, 2019). La meta del estudio es realizar una Auditoría dentro de la empresa, con la intención de la mejora en el rendimiento y de los procesos para saber y conocer la realidad

de la empresa y tomar medidas para su mejora. La organización debe mantener una liquidez dentro de los márgenes de eficiencia para que pueda ser responsables de sus gastos y pagos y pueda surtir de recursos a la empresa y su rotación sea adecuada.

1.2 Planteamiento del problema

1.2.1 Problema general

¿De qué manera la gestión contable incide en la liquidez de la empresa Maquirena S.A.C., La Molina, 2021?

1.2.2 Problemas específicos

Problema específico 1

¿De qué manera la gestión contable incide en el efectivo disponible de la empresa Maquirena S.A.C., La Molina, 2021?

Problema específico 2

¿De qué manera la gestión contable incide en los ratios de la liquidez de la empresa Maquirena S.A.C., La Molina, 2021?

Problema específico 3

¿De qué manera la gestión contable incide en las obligaciones a cortos plazo de la empresa Maquirena S.A.C., La Molina, 2021?

1.3 Objetivos de la Investigación

1.3.1 Objetivo general

Determinar de qué manera la gestión contable incide en la liquidez de la empresa Maquirena S.A.C., La Molina, 2021.

1.3.2 Objetivos específicos

Objetivo específico 1.

Determinar de qué manera la gestión contable incide en el efectivo disponible de la empresa Maquirena S.A.C., La Molina, 2021.

Objetivo específico 2

Determinar de qué manera la gestión contable incide en los ratios de la liquidez de la empresa Maquirena S.A.C., La Molina, 2021.

Objetivo específico 3

Determinar de qué manera la gestión contable incide en las obligaciones a cortos plazo de la empresa Maquirena S.A.C., La Molina, 2021.

1.4 Justificación e importancia de la investigación

1.4.1 Justificación metodológica

Todos los elementos que se han elaborado, se basaron en los indicadores y las variables del estudio, donde las variaciones se han realizado por el tipo de estudio, donde se han comprobado la utilidad de los mismos, cuya meta es medir el estudio en cuanto a los indicadores que puedan establecerse.

1.4.2 Justificación teórica

Se basa en la recopilación de fuentes primarias y otras que sirven de respaldo al estudio para que las variables sean definidas de la manera más clara y poder comunicar la información de manera explícita, citando a los aportes de diversos autores acerca de la misma temática, las cuales se enriquecen con los puntos de vista que puedan presentar. La data obtenida servirá para estar en la posibilidad de proponer una alternativa de solución para la dificultad de la empresa.

1.4.3 Justificación práctica

La data procesada servirá para poder darle solución a la dificultad que se ha estudiado a través de las diversas fuentes e instrumentos que se han manejado dentro de la investigación, ya que la información permitió conocer a fondo los motivos del problema lo cual es importante para poder plantear las estrategias más adecuadas para darle solución a sus dificultades, sabiendo que se busca que la empresa pueda incrementar sus utilidades a través de la gestión

contable que se empleará la optimización de los flujos de activos circulantes y el financiamiento de capital de trabajo.

1.4.4 Importancia

La investigación es fundamental ya que ayuda a la mejora de la realidad empresarial, donde se observa con detenimiento las debilidades en la gestión contable, por lo que, brinda la facilidad de poder establecer las estrategias pertinentes para mejorar la gestión contable. En efecto, las estrategias consideradas ayudarán a mejorar el control de los flujos financieros para poder coadyuvar en la toma de decisiones en la administración, por lo cual, incide positivamente en el manejo eficiente de la liquidez y genera aumento de utilidades.

1.5 Limitaciones

En la indagación no se presentó limitaciones para poder desarrollar la investigación, porque obtuve fácil acceso a las informaciones relevantes de la empresa, asimismo, en la encuesta de la población de los trabajadores no tuve problemas ya que formo parte de la empresa en el área contable y tengo acceso a las distintas áreas laborales, todo ello, con previa facultad brindada por el Gerente General y el administrador de la Empresa.

CAPÍTULO II: Marco Teórico

2.1 Antecedentes del problema

2.1.1 Internacionales

Jara, Pillaga y Moreno (2020) en su estudio, el objetivo fue mostrar un modelo de gestión contable propiedad, planta y equipo de la empresa Azuay, que se dedica al turismo. Estudio descriptivo, no experimental. Un 72.7% de las empresas no cuenta con manuales, por lo cual el control interno esta con debilidades en los procesos de sus operaciones con el pago de sus responsabilidades en el ámbito contable, dejando de lado las políticas de la empresa, dentro de la propuesta se busca establecer un modelo que considere como aspectos medulares

los procesos de atención y de traslado de los clientes, además que cuente con registros en la contabilidad y formatos legales de los procesos.

Rondón (2020) en su estudio menciona, el objetivo fue establecer un paradigma en el ámbito contable que maneje de manera eficiente la administración de la contabilidad en la empresa, que se cumpla con todos los procesos que le brinde la estabilidad y el manejo adecuado de las responsabilidades que debe cumplir cada mes y evite las multas a las que puede incurrir. Se pretende lograr que el modelo le brinde las pautas para poder mejorar y aplicar las estrategias pertinentes para poder lograr que los flujos de caja sean siempre positivos. Se busca modelar los modos de planificar los recursos de la empresa para que sean empleados de una manera más eficiente y se logre una mayor productividad y ganancia en las actividades que realizan dentro del rubro que les corresponde, se busca una modelación de los procesos que mejoren su gestión de la contabilidad, que le permita un manejo adecuado de las entradas y también de las salidas del dinero. Plantean una nueva manera del manejo de los flujos de caja para una mayor estabilidad de los estados financieros de la empresa en beneficio de los socios.

Alcívar y Chávez (2020) en su publicación el propósito de esta investigación consistió en detectar el problema primordial que afecta a los comerciantes informales del sector pesquero en Manta provincia de Manabí por medio del proceso de Planificación Estratégica Situacional (PES). En este contexto, se utilizó una metodología de enfoque cuali-cuantitativo mediante un estudio explorativo- explicativo, sustentado con información primaria directa de la realidad a través de entrevistas que consideran aspectos relacionados con las operaciones y las estrategias que se implementaran, ideados por Matus (1987), se procesó con un flujograma situacional, árbol del problema y mediante la técnica de análisis estructural de las (MIC-MAC). De los hallazgos se evidenció la falta de gestión contable para que los encargados puedan tomar decisiones sobre los que se dedican al comercio informal. Se concluye que el PES cambiara la

situación de la empresa mejorando la gestión de las políticas públicas y estrategias que se aplican a los Servicios de Rentas Internas.

Racines (2020) en su publicación indica, el objetivo fue evaluar los mecanismos que se implementan en las Cooperativas del tipo de Ahorro y Crédito - Pastaza, en cuanto a lo relacionado con la gestión de la contabilidad y la seguridad de las finanzas, estudio mixto. Se analizó la información de los boletines emitidos por la SEPS, también se aplicaron una serie de preguntas donde participaron los colaboradores que trabajan en el área de contabilidad con la intención de cooperar brindando la información necesaria para poder apoyar la investigación que tiene por finalidad la mejora de los procesos para aumentar los ingresos, los cuales se puedan verificar en el flujo de la empresa. Se propone que haya capacitación de manera constante para los colaboradores y que la comunicación dentro de la empresa sea en base a un ambiente de trabajo donde se respeta la normas y de esa manera se pueda trabajar de manera colaborativa para el bienestar de la empresa, donde debe haber un equilibrio en el flujo de caja, ello para poder cumplir con los pagos.

Heredia (2020) muestra, las repercusiones que tienen el hecho de contar con las multas interpuestas por las declaratorias tardías y su repercusión en la liquidez de la empresa, ya que esta condición hace que las entidades correspondientes apliquen las multas correspondientes. Se analiza una empresa industrial, donde según los datos analizados se puede verificar que en los últimos periodos se han registrado una gran cantidad de pagos de las multas a causa de la presentación de las declaraciones juradas fuera de los plazos establecidos. En consecuencia, afecta la liquidez y el perfil financiero de la empresa.

2.1.2 Nacionales

Mestanza (2020) busca mostrar la relación del estudio no experimental, aplicada y transversal, correlacional; se contó con el apoyo de 50 trabajadores que laboran en el área de administración, contable, logística y de Personal; a quienes se le sometió a una encuesta para

la recopilación de datos. Se obtuvo resultados sobre el control del tipo interno mencionan que es regular, con un 70%, el 26% menciona deficiencia y el 8% menciona que es eficiente. Sobre la gestión el tipo contable, el 48% menciona eficiencia, el 44% menciona regularidad y el 4% deficiencia. Sobre, el control dentro de la empresa y lo relacionado con la gestión de la contabilidad hay una relación con un valor de 0.528.

Se busca controlar las actividades para elaborar un plan estratégico se requiere de datos reales que brinda la contabilidad, donde se muestra un panorama del control interno de la empresa en cuanto a la administración de los recursos con los que se cuenta.

Bedoya (2020) en su investigación el propósito fue mostrar la incidencia que tienen el manejo de la contabilidad en la rentabilidad de la compañía Bocanegra S.A.C., se busca demostrar este hecho a través del estudio de los datos que se desprenden de la aplicación de los instrumentos. Estudio cuantitativo, aplicativo, descriptivo, explicativo y no experimental, transversal. Se contó con la participación de 20 trabajadores, cuya información se procesó a través de los estadísticos de Pearson con un r de 91.5%. Se concluye que se debe realizar un diagnóstico previo para poder establecer dentro de los planes las estrategias más pertinentes para la empresa, ello con la intención de poder actuar sobre un escenario conocidos donde se hayan previsto las actividades que vayan encaminado hacia el logro de las metas.

Menor, Solano y de la Cruz (2020) en su investigación busca plasmar el grado de relación entre el manejo de las cuentas por cobrar y liquidez de la compañía educativa adventista Nor Oriental, 2020. Estudio cuantitativo, no experimental, transversal, correlacional. Se contó con el apoyo de 43 colaboradores, que resolvieron un cuestionario el cual sirvió para recopilar datos que fueron analizados con posterioridad, se llegó a la conclusión de que, si hay relación con un valor de bajo, (Rho 0.391; $p < .05$); relación moderada con la dimensión cumplimiento de pasivo ($\rho = 0.485$; $p < .05$). Se demuestra que las cuentas por cobrar no influyen de modo continua sobre la liquidez de la organización.

Mori (2018) en su investigación busca establecer una relación entre sistemas contables y gestión contable en una empresa cuyo rubro es el transporte de carga, La Victoria, – 2018. Estudio Correlacional, cuantitativa, se obtuvo la participación de un conjunto de colaboradores que laboran en la empresa, quienes aportaron con información valiosa y real que sirvieron para analizar la raíz de los problemas que presenta la empresa, con la finalidad de poder darle solución a las dificultades que atraviesa la empresa. Se llega a la conclusión de que hay relación importante entre las variables que demuestra que los sistemas contables dependerán de la gestión de los mismos, ya que cuando se incurre en una mala gestión las consecuencias pueden afectar de manera negativa a la empresa causando algún tipo de pérdidas.

Mantilla y Huanca (2020) Analizan las variables cuentas por cobrar y la liquidez en la organización GF Alimentos del Perú S.A.C., Lima. Estudio cuantitativo, se trabajó con los estados de resultados de la empresa para tener un conocimiento de la realidad financiera de la empresa y para verificar las dificultades que ha tenido en los aspectos que requieren mejora, para ello se pretende dar solución a las dificultades a través de la implementación de estrategias que hacen realidad este proyecto, hay relación con un valor de $0,000 < 0,05$, indica la existencia de relación. Dentro de las conclusiones se halló que hay relación entre las variables, es decir que las cuentas pendientes de cobranza son aquellos que pueden causar dificultades financieras a la empresa por lo tanto se debe gestionar los cobros para no afectar la liquidez de la empresa y tenga la solvencia más pertinente para cubrir sus gastos.

Gamboa (2017) en su investigación plantea una relación entre las variables auditoría interna y la gestión de la contabilidad de empresas dedicadas a dar préstamos a las personas naturales, indagación no experimental, transversal, se tuvo el apoyo de 72 colaboradores que laboran en la entidad financiera para que pudieran brindar la información necesaria, esta después fue analizada para encontrar las dificultades que tienen la empresa y su análisis le

brinda un panorama real de la empresa, para poder tomar decisiones en cuanto a las estrategias que requiere la empresa para lograr su mejora, para ello, se aplicó una encuestas.

Se concluye que la auditoría que se desarrolla en la parte interna de la empresa se relaciona con la gestión de la contabilidad, busca que la información recopilada brinde un panorama general de la empresa y se pueda implementar sistemas que mejoren su rendimiento y se busque mecanismos que le puedan brindar sostenibilidad en las actividades que desarrolla la empresa.

2.2 Bases teóricas

2.21 Gestión contable

Teorías

Es una parte de la contabilidad, que busca recopilar, medir y cuantificar la circulación del efectivo de la empresa con la meta de brindar datos que emplee la gerencia, el cual sirva como base para la implantación de mecanismos pertinentes para el logro de las metas, para la toma de decisiones direccionados hacia la mejora (Ureta, 2017).

Beltrán y Feliciano (2017) precisaron que su utilidad es tratar de predecir el futuro de la empresa a través de los comportamientos financieros que esta tenga en un determinado tiempo, esta data le sirve a la gerencia para que implemente las estrategias pertinentes para generar una mejora en los procesos y en la gestión de ellos mismos.

Asimismo, Scoponi, Casarsa y Schmidt (2017) manifestaron: La gestión es importante para brindar datos financieros sobre la empresa y su situación actual y en base a los historiales, los cuales les servirán a los colaboradores para encaminar las decisiones hacia la mejora de la circulación del efectivo y para darle mayor rentabilidad.

Según Iturralde y Martínez (2017) señalaron: La actualidad demanda que las empresas modifiquen su gestión y la actualicen para que se mantenga al ritmo cambiante del mercado y puedan suplir las necesidades del mercado, esta data sirve para implementar mecanismos para

el manejo correcto de la organización. (p.11).

Definición de gestión contable

De la misma forma, es la acumulación de datos que le permiten direccionar la acciones hacia las metas de la empresa, estas decisiones están sujetas a la gerencia” (Hongren, 2007, p.5). También, Pérez (2019) indicó: Está ligado al estudio de la manera como se emplea los recursos de la empresa, ya que la parte contable es medular para el direccionamiento de los recursos en las metas de la empresa. (p. 124).

Asimismo, Buelvas y Mejía (2015) sirve para brindar datos reales de lo que está atravesando la empresa y en base a ella los gerentes toman las decisiones más acertadas en las actividades que se relacionan con la empresa, ella debe determinar el rumbo de la empresa y también se puede observar las ganancias que brindan los procesos que se están aplicando. Esta se aplica bajo todo contexto en cualquier empresa que busca alinear sus actividades y mantener un conocimiento de los procesos que atraviesa la empresa en la creación de las riquezas en base a las inversiones que se realiza.

De tal forma, Ríos y Sierra (2019) precisaron que la gestión contable proporciona información medular para que los gerentes puedan analizarlos y poder establecer mecanismos que ayuden a superar las dificultades que puedan tener durante un determinado tiempo. Con esta data se puede conocer la realidad de la empresa para poder predecir las siguientes decisiones.

Además, Retete, Zurita y Álvarez (2019) expresaron que la gestión de la contabilidad es la base de la administración ya que le da los datos necesarios para conocer la realidad financiera de la empresa, esta data debe ser compartida entre los encargados en el momento oportuno para decir de manera eficiente en cuanto a los que aplica esta situación.

Importancia de gestión contable

Por tal motivo, según Mite y Ripoll (2019) la gestión contable es importante porque le

brinda datos que le permiten controlar sus acciones en cuanto al futuro que requiera la empresa, planteando actividades que estén relacionada a los objetivos, con ello se logra una mayor productividad y mayores ganancias, ya que se está implementando mecanismos que le sirvan a la empresa.

Junco y Hernández (2017) manifestaron que la importancia de la gestión contable es un reflejo del ámbito financiero de la empresa, ya que con esta data se debe realizar un seguimiento a la empresa para poder comparar y lograr los beneficios de las decisiones que se han tomado.

Ahora bien, la interrelación que existe entre la gestión contable, los impuestos y las finanzas de una empresa, es tal que el sistema legal, la imposición de contribuciones, las fuentes de financiamiento, la inflación y los vínculos políticos y económicos son factores que influyen en las prácticas contables de un país (Bosch, 2019). De acuerdo a la temática de la investigación solo serán considerados la imposición de contribuciones y las fuentes de financiamiento. En caso de la imposición de contribuciones, es a través de la gestión contable en las empresas que obtiene la base para la toma de decisiones de sus accionistas, y representan también, la base para el pago de sus impuestos; teniendo con consideración las finanzas de la empresa, una estrategia del inversionista no es solo obtener el rendimiento, sino optimizar la ganancia, esta ganancia se logrará si usa eficientemente de manera integrada las finanzas y los impuestos (Fuentes, Toscano, Díaz y Escudero, 2019).

Dimensiones de la gestión contable

Dimensión 1. Procesos contables

De acuerdo el autor, precisó que es la acumulación de datos financieros que están sujetos a procedimientos que se implementan en la empresa con la intención de mejorar los procesos en el ámbito de la contabilidad, con ello se llevan mejores registros de los movimientos de la empresa, cuyo resultado siempre debe ser positivo para que la empresa tenga una mayor rentabilidad (Hongren, 2007, p.5).

Además, Sánchez (2021) en este nuevo panorama para las empresas plantea que los procesos contables consisten en diseñar procesos para el desarrollo sustentable entre la legislación, los tratados comerciales, los clientes e inversionistas y las oportunidades de desarrollo de negocios y nuevas tecnologías basadas en la gestión empresarial, relacionando con las cuentas nacionales, contabilidad financiera, costos e inversiones, contabilidad administrativa, cuya función es la cuantificación de costos e ingresos que ayuden a monitorear la actividad económica desarrollada; para esto es necesario tener contadores especializados en el área y así mismo compañías que estén dispuestas a implementar el proceso y que cuente con su respectivo marco normativo.

Asimismo, según Blas (2020) manifiesta, que los procesos contables como mecanismo para ayudar a una buena toma de decisiones, cuya finalidad máxima es lograr mejoras en las actividades futuras de la empresa, ya que la data les sirve a los gerentes para brindar estrategias que apoyen para la superación de las crisis empresariales, con ello se busca que la empresa pueda estudiar cada paso que da en búsqueda de la mejora de los procedimientos que aplican dentro de las organizaciones. Es decir que mantiene en vista la data que se refiere al ámbito financiero, que permitan establecer políticas contables y normas aplicables a la empresa en el ámbito contable y también tributario.

Dimensión 2. Objetivos organizacionales

Según Hongren (2007) menciona: Los objetivos organizacionales son vínculos contractuales que buscan en los mercados los recursos necesarios para su supervivencia empresarial o de la organización sea solvente, a su vez, llevan asumir los riesgos al realizar negocios para el rendimiento del capital invertido es decir una conducción eficiente de los negocios.

Cuenca y López (2020) manifiestan, que a fin reducir los riesgos, es decir garantizar unas prerrogativas de control, para que una rentabilidad financiera de la organización con

utilidades y el crecimiento de la riqueza organizacional, asegurar rendimientos fijos, eficiente uso de recursos de la organización para maximizar las diferencias entre ingresos y gastos.

Paz (2017) definieron a los objetivos organizacionales como un mecanismo que ayuda a los gerentes a tomar mejores decisiones, una que tiene una idea clara de la realidad de la empresa, ya que brinda la data de los estados financieros de la empresa, ello se logra en base a la conservación de un ambiente adecuado de trabajo, donde los colaboradores se sientan a gusto y puedan establecer lazos de confianza para que se dé un trabajo de manera colaborativa para el logro de las metas empresariales.

2.2.2. Liquidez

Teorías

Córdova (2017, p. 118) menciona: Se mide como la habilidad que tienen una organización para poder afrontar sus pagos, el cual están organizados según los criterios convenientes que la empresa ha realizado. También Gonzales (2017, p. 17) son las destrezas que tienen un empresario para convertir sus activos y pasivos en riquezas que le permiten cubrir gastos. Alcántara (2019, p. 23) precisa: Es la habilidad de la organización para transformar sus activos en dinero. Además, Velarde (2018, p. 18) sostuvo que ayuda a mostrar la situación de las finanzas de la organización, ya que la mayoría de sus actividades se basan en la liquidez que pueda tener cada mes, lo importante es la rapidez con la que puede lograr que sus activos se conviertan en dinero que le servirán para poder realizar nuevas inversiones. Ya que podrá cubrir pagos y otras responsabilidades.

Liquidez tiene una definición con diversas dimensiones según Black (1971) y Kyle (1985) y Black (1971) sostiene: El mercado es líquido cuando un valor puede ser comprado y pagado y en consecuencia pueda ser vendido en diversas cantidades, están supeditadas a los precios que se establecen en el mercado para mantener la competitividad dentro del mercado considerando las variables que le permitan obtener beneficios.

Definición de liquidez

Córdova (2012) manifiesta, que es cuando transformas los productos en dinero a través de las diversas transacciones que estas pueden establecer en el mercado, es decir que los activos que tiene una empresa se pueden convertir en efectivo cuando sean vendidas a un determinado precio en beneficio de la empresa y que también esta venta genera ganancias, lo que beneficia a los socios de la empresa. Y se miden en ratios (p.195).

De acuerdo al autor, la liquidez es la cualidad que tienen los activos para transformarse en efectivo, conservando su valor e incluso proporcionando ganancias, este activo debe estar presente en la empresa para que se puedan disponer del mismo en cualquier momento dependiendo de las acciones de la empresa, (Palomino, 2020). Asimismo, sostiene que el efectivo es medular para las empresas ya que están en la capacidad de poder afrontar las responsabilidades que tienen en cuanto al pago de los impuestos que tienen (Nicolay, Dos Santos y Passos, 2020).

De igual forma, Gómez (2020) menciona, que es la habilidad que mantienen una empresa para poder afrontar las responsabilidades con las entidades correspondientes, además también podrá pagar sus cuentas a sus proveedores u otras que le permiten contar con los insumos necesarios para poder operar en un determinado mercado, también una buena gestión hace que se vuelva más productiva la competencia.

Además, Ríos y Prieto (2018) definen a la liquidez como la destreza que cuenta la organización para pagar sus deudas en un determinado tiempo, quien realiza sus transacciones para poder disponer de efectivo. La empresa busca conservar su valor generando actividades que le permiten a la empresa y poder lograr sus ingresos y la mejora de sus procesos.

De tal manera, Freire, López y Pateiro (2020) precisaron, que cuando los activos de una empresa se pueden vender con facilidad hace que el dinero sea más líquido, ya que se puede disponer del mismo en cualquier momento, esta se mide a través de las ratios y que además son

esenciales para la solvencia de la empresa. Esta está supeditada a diversos factores internos y externos, los que deben ser estudiados para que la empresa pueda tener sus planes de contingencia para poder afrontar los gastos que tiene la empresa.

Ramos (2021) manifiesta, que la liquidez sirve para que la empresa haga sus inversiones para aumentar sus ganancias y contar con mayor liquidez, la que de inmediato debe ser invertido para que se puedan lograr ganancias en beneficio de la empresa.

Riquelme (2021) menciona, que es la destreza de la empresa para asumir el pago de sus deudas e impuestos en un determinado plazo para que puedan estar al día de sus responsabilidades y no poder generar el pago de multas que les quite ganancias a la empresa, de los pasivos corrientes. Por lo que es el poder de pago que la empresa posee de saldar sus responsabilidades de pago utilizando para ello los activos líquidos en el momento que esta se analiza. Cuando no posee liquidez la empresa tiene límite en la toma de decisiones, menor rentabilidad, pérdida en su inversión, incumplimiento de contratos, entre otros.

Aliaga, Munilla, Otamendy y Morales (2021) señalan, que la liquidez está relacionada con los conceptos que están inmersos en la contabilidad que sirven para brindar información sobre la realidad de la empresa, esta data les sirve a los gerentes para que ellos puedan tomar decisiones en beneficio de la empresa, ello se logra cuando se previene en cuanto a los estados financieros. Por eso hay que clarificar que cuando una empresa tiene activos no quiere decir que tenga liquidez, esta se logra cuando ingresa dinero a la empresa de manera líquida, es decir en efectivo, esto ayuda a la solvencia de la empresa.

Sin embargo, Osorio, Clavijo, Ordóñez y Luzuriaga (2020) expresan, que el flujo de efectivo se logra cuando se implementa las acciones agresivas que las inversiones que se realizan por parte de los dueños se puedan producir en mayores cantidades de ganancias en beneficio de la empresa, este proceso se logra con gran éxito según la empresa pueda afrontar

sus gastos a tiempo sin genera multas y tampoco intereses que hagan que esta reduzca sus márgenes de ganancias.

Importancia de la liquidez: Se da cuando la organización aplica estrategias de manera responsable y mantiene un flujo de caja adecuado que se mantengan en equilibrio en base a sus gastos y otras actividades que pueda realizar a favor de sus actividades (Beltrán, 2018).

Importancia de la Liquidez: La liquidez se determina como un factor relevante que tiene presente la gestión operativa en las acciones de la organización. Puesto que de una de las fuerzas de la empresa para hacerle frente a los créditos y llevar a cabo sus actividades sin dificultad alguna, bien sea con capitales propios, o por medio de préstamos a un precio muy alto, que alcance negación, y que interfiera en el cálculo y las consecuencias de la entidad. García (2015). Las dificultades de la organización por razón de liquidez se pueden ocasionar por razones de metodológicas o por estructuración, de la misma organización, y que suelen ser ajenas al control de la organización, y si es por factores de organización, la misma organización puede salir si la misma no posee un equilibrio en el balance o una inapropiada gestión de tal manera que informe la caducidad de sus pasivos y que esta sea mayor a la caducidad de sus activos, impidiendo asumir en cuanto a la venta de activos de amplia liquidez e incluso sien el financiamiento de otros (García, 2015).

Dimensiones de liquidez

Dimensión 1. Efectivo disponible

De la misma forma, el efectivo disponible es el dinero ubicado en la cuenta caja y banco, es decir como un bien comprenden a las cuentas que se conforman del efectivo de dinero que puede ingresar a la empresa después de una transacción, la cual la convierte en una empresa responsable que emplea sus actividades para generar ganancias a favor de los dueños.

(Córdova, 2012). Se consideran los valores que son representados por dinero y que están sujetas a las emitidas u obtenidas por los clientes en cierto espacio de tiempo para que le resulte lucrativo a la empresa, caso contrario se puede manifestar una mala gestión de la misma, más aún de los estados financieros. (Córdova y Beltrán, 2017)

Alvarado y Cuba (2021) definen al efectivo disponible como estado que muestra la realidad de la empresa y que está en la posibilidad de asumir sus gastos mensuales y anuales, también le permite pagar sus deudas y no generar mayores intereses o multas, además que se debe reflejar cuando los dueños hayan realizado una inversión esta debe tener un retorno en un determinado tiempo, donde los activos se conviertan en efectivo e ingrese a la empresa para que pueda hacer frente a sus responsabilidades.

Dimensión 2. Ratios de liquidez.

Córdova (2012) menciona, que los ratios de liquidez son estimaciones del riesgo de crédito en la empresa dentro de su modelo estructural, y a la vez instrumento de medida y evaluación del capital corriente de la empresa que en lugar de obtener valores absolutos, se obtienen valores relativos que permiten compararlos entre diferentes empresas a lo largo del tiempo, la falta de equilibrio en su composición puede suponer una incapacidad por parte de la empresa de solventar sus deudas, si fuese menor que 1 su situación es peligrosa y que conduce a tomar precauciones. Los ratios referidos a la liquidez es igual entre el cociente de activo corriente entre el pasivo corriente.

Sin embargo, Macalupu, Pardo y Velasco (2021), precisaron que los ratios de liquidez son instrumentos financieros que permite que las empresas identifiquen sus problemas financieros, lo cual es muy relevante y beneficioso para la empresa, ya que permite modelar y predecir este tipo de riesgo. Es una manera de estudiar la realidad de una empresa para saber de qué manera está funcionando y para verificar si está resultando rentable para los dueños o no, es una forma de estudiar de manera financiera y motivar a los gerentes a tomar

mejores decisiones en beneficio de la empresa. También lo definen como índices que calculan el potencial de pago que tienen las entidades.

Dimensión 3. Obligaciones a corto plazo

Según, Córdova (2012) indica, que las responsabilidades a corto plazo son pasivos necesarios que se utilizan para invertir en el negocio buscando obtener mayores beneficios en y su relación menor tiempo, siempre y cuando los altos mandos de la empresa sepan utilizar esta deuda a favor de la organización.

Según Zapata (2021) precisa, que el pago de estas obligaciones, más sus respectivos intereses, se efectúa mediante el activo que se encuentra disponible, y equivalente de efectivo que posee la compañía. Esta obligación es la deuda que la empresa se adjudica contractualmente para obtener recursos monetarios que serán utilizados en las actividades del negocio.

Además, Sáenz y Sáenz (2019) indican, que las responsabilidades son indicadores de la capacidad de pago que tiene una empresa para poder afrontar sus pagos pendientes en un plazo que se ha comprometido, también se puede evidenciar según el porcentaje que se ha invertido y el retorno que se obtiene para una mejor actividad de los planes y que se cumplan de manera eficiente para ver los resultados que se reflejan de manera financiera en la empresa.

2.3 Definición de términos

Gestión contable

Consiste en estudiar y analizar los datos financieros de una empresa, la que direcciona las decisiones de los gerentes en beneficio de la organización en corto plazo (Alcívar, y Chávez, 2020).

Procesos contables

Es la etapa que sucede entre la ocurrencia y el procesamiento de las transacciones del ámbito financiero referida a la organización (Alcívar, y Chávez, 2020).

Objetivos organizacionales

Son las metas planteadas en el tiempo, las cuales están vinculadas a la visión y misión de la empresa, estas deben ser muy realistas para que se puedan concretar (Alcívar, y Chávez, 2020).

Liquidez

Son los activos que posee una empresa, la cual se convierte en líquido cuando se realiza una transacción y le sirve a la empresa para afrontar sus gastos (Gómez, 2020).

Efectivo disponible

Son los recursos que tiene la empresa, de los cuales puede disponer en cualquier momento para generar efectivo y poder asumir sus gastos (Gómez, 2020).

Ratios de liquidez

Son indicadores que dan datos sobre la realidad de las finanzas de la organización, y la cual cuantifica los activos y el efectivo que estas pueden generar (Gómez, 2020).

Obligaciones a corto plazo.

Son los pasivos de la empresa, las cuales cuantifican las deudas de la empresa, las cuales deben ser canceladas dentro del año lectivo para evitar el pago de multas por su incumplimiento (Gómez, 2020).

CAPÍTULO III: Metodología de la Investigación

3.1 Enfoque de la investigación

El enfoque de este estudio fue cuantitativo, dado que se utiliza la estadística como una herramienta para dar los valores numéricos para su procesamiento, análisis y presentación de los resultados (Valderrama, 2017).

3.2 Variables

Variable independiente: Gestión contable

De la misma forma, es la acumulación de datos que le permiten direccionar la acciones hacia las metas de la empresa, estas decisiones están sujetas a la gerencia (Hongren, 2007).

Variable dependiente: Liquidez

Córdova (2012) manifiesta, que es cuando transformas los productos en dinero a través de las diversas transacciones que estas pueden establecer en el mercado, es decir que los activos que tiene una empresa se pueden convertir en efectivo cuando sean vendidas a un determinado precio en beneficio de la empresa y que también esta venta genera ganancias, lo que beneficia a los socios de la empresa. Y se miden en ratios.

3.2.1. Operacionalización de las variables

Tabla 1

Operacionalización de la variable gestión contable

Dimensiones	Indicadores	Ítems	Escala y valoración	Nivel y Rango de la variable
Procesos contables	Información oportuna	1	Escala ordinal	Desfavorable
	Información precisa	2		
Objetivos organizacionales	Eficiencia	3, 4	Nunca (1)	12 - 27
	Eficacia	5, 6	Casi nunca (2)	Favorable
	Rentabilidad	7	A veces (7)	28 - 43
Objetivos organizacionales	Control	8	Casi siempre (4)	Muy favorable
	Efectividad	9, 10	Siempre (5)	44 - 60
	Operaciones financieras	11, 12		

Tabla 2

Operacionalización de la variable liquidez

Dimensiones	Indicadores	Ítems	Escala y valoración	Nivel y Rango de la variable
Efectivo disponible	Flujo de efectivo	1	Escala ordinal	Malo
	Fondos disponibles	2		
Ratios de liquidez	Recursos propios	3, 4	Nunca (1)	Regular
	Capital de trabajo	5	Casi nunca (2)	35 - 54
	Razón circulante	6	A veces (3)	Bueno
	Prueba ácida	7	Casi siempre (4)	55 - 75
	Prueba defensiva	8, 9	Siempre (5)	
Obligaciones a corto plazo	Pago a proveedores	10, 11		
	Cumplimiento de pagos fijos	12, 13		
	Obligaciones tributarias	14, 15		

3.3 Hipótesis

3.3.1 Hipótesis general

La gestión contable incide significativamente en la liquidez de la empresa Maquirena S.A.C., La Molina, 2021.

3.3.2 Hipótesis específicas

Hipótesis específica 1

La gestión contable incide significativamente en el efectivo disponible de la empresa Maquirena S.A.C., La Molina, 2021.

Hipótesis específica 2

La gestión contable incide significativamente en los ratios de liquidez de la empresa Maquirena S.A.C., La Molina, 2021.

Hipótesis específica 3


La gestión contable incide significativamente en las obligaciones a cortos plazo de la empresa Maquirena S.A.C., La Molina, 2021.

3.4 Tipo de investigación

El tipo de investigación fue básica, lleva a la búsqueda de nuevos conocimientos y campos de la investigación. Mantiene como propósito de recoger información de la realidad para enriquecer el conocimiento científico, está orientado al descubrimiento de principios y leyes (Sánchez y Reyes, 2016).

3.5 Diseño de la investigación

Diseño de investigación: Fue no experimental de corte transversal, no se realizó la manipulación. Es decir, se mide las variables en un espacio y tiempo único. (Hernández et al, 2018). Para el presente trabajo de investigación se asumió el diseño correlacional causal, en función de la relación causa-efecto.



X: Variable independiente: Gestión contable

Y: Variable dependiente: Liquidez

Nivel de investigación, fue explicativa, Sánchez y Reyes (2015) manifestaron que está orientada al descubrimiento de los factores causales que han podido incidir o afectar la ocurrencia de un fenómeno.

El enfoque de este estudio fue cuantitativo, dado que se utiliza la estadística como una herramienta para dar los valores numéricos para su procesamiento, análisis y presentación de los resultados (Valderrama, 2017, p. 106).

3.6 Población y Muestra

3.6.1 Población

Hernández et. al (2014) sostienen: “conglomerado de personas que tiene cualidades similares” (p. 174). Se consideró alrededor de 52 trabajadores de la empresa mencionada.

3.6.2 Muestra

La muestra es una parte de la población, Hernández et. al, 2014, p. 175). Está conformada por 42 trabajadores de la dicha empresa mencionada.

Tipo de muestreo: corresponde a la no probabilística por conveniencia.

3.7 Técnicas e instrumentos de recolección de datos

Técnicas

De la misma forma, la técnica que se utilizó fue la encuesta Según Valderrama (2015), los cuestionarios son técnicas para recopilar datos a través de preguntas y deben ser respondidos por escrito por el encuestado.

Instrumentos

El instrumento utilizado fue el cuestionario. Según manifiesta Carrasco (2014, p. 318) son un conjunto de cuestiones impresos en hoja y que se aplican a los participantes, deben estar ordenados de modo coherente y para que sean comprendidos por los participantes.

Validez. De tal forma, se realizó la validación mediante juicio de experto que son docentes de misma universidad mencionada quienes puntualizaron tres criterios como: relevancia, pertinencia y claridad. En tal sentido, dieron que como resultado que aplicable.

Confiabilidad

La confiabilidad del instrumento de medición, según Valderrama (2015) señala, que un instrumento es confiable o fiable si elabora resultados consistentes cuando se aplica en diferentes ocasiones. En la presente investigación se aplicó una prueba piloto a 15 trabajadores de otra institución que cuenta con las mismas características. Además, los resultados de las encuestas son aplicadas por contar con escala de Likert se usó el coeficiente Alfa de Cronbach que dieron como resultado de gestión contable (0.922) de alta confiabilidad y liquidez es de (0.953) de alta confiabilidad.

CAPÍTULO IV: Resultados

4.1 Análisis de los resultados

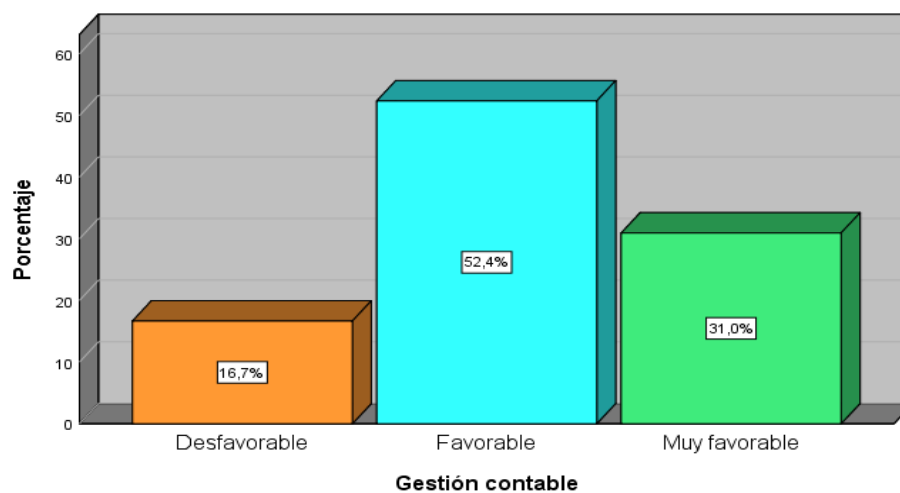
Tabla 3

Frecuencia y porcentaje de la variable gestión contable.

		Frecuencia	Porcentaje
Válido	Desfavorable	7	16,7%
	Favorable	22	52,4%
	Muy favorable	13	31%
	Total	42	100%

Figura 1

Percepción de la variable gestión contable.



Nota. Según los resultados se visualiza que un 52,4% de los encuestados manifestaron que la gestión contable es favorable en la empresa Maquirena S.A.C., La Molina, el 31% revelo que la gestión contable fue muy favorable y el 16,7% señalaron que la gestión contable fue desfavorable.

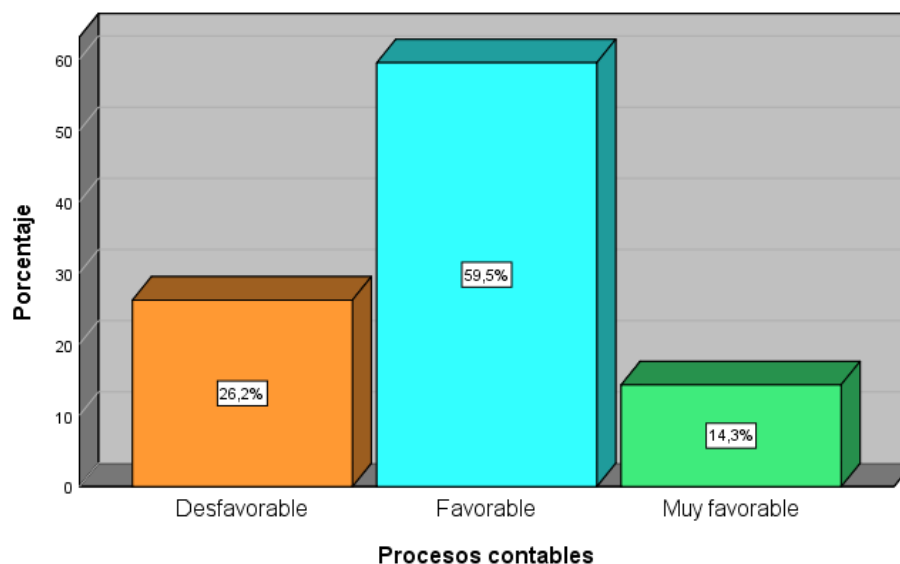
Tabla 4

Frecuencia y porcentaje de los procesos contables.

		Frecuencia	Porcentaje
Válido	Desfavorable	11	26,2%
	Favorable	25	59,5%
	Muy favorable	6	14,3%
	Total	42	100%

Figura 2

Percepción de los procesos contables.



Nota. Según los resultados se visualiza que un 59,5% de los encuestados manifestaron que los procesos contables fueron favorables en la empresa Maquirena S.A.C., La Molina, el 26,2% revelo que los procesos contables fueron desfavorables y el 14,3% señalaron que los procesos contables fueron muy favorables.

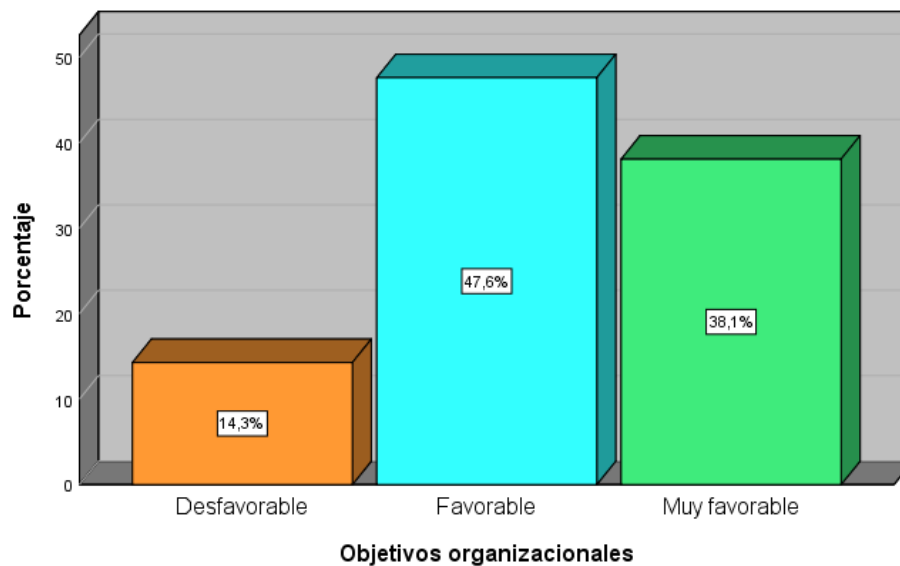
Tabla 5

Frecuencia y porcentaje de los objetivos organizacionales.

		Frecuencia	Porcentaje
Válido	Desfavorable	6	14,3%
	Favorable	20	47,6%
	Muy favorable	16	38,1%
Total		42	100%

Figura 3

Percepción de los objetivos organizacionales.

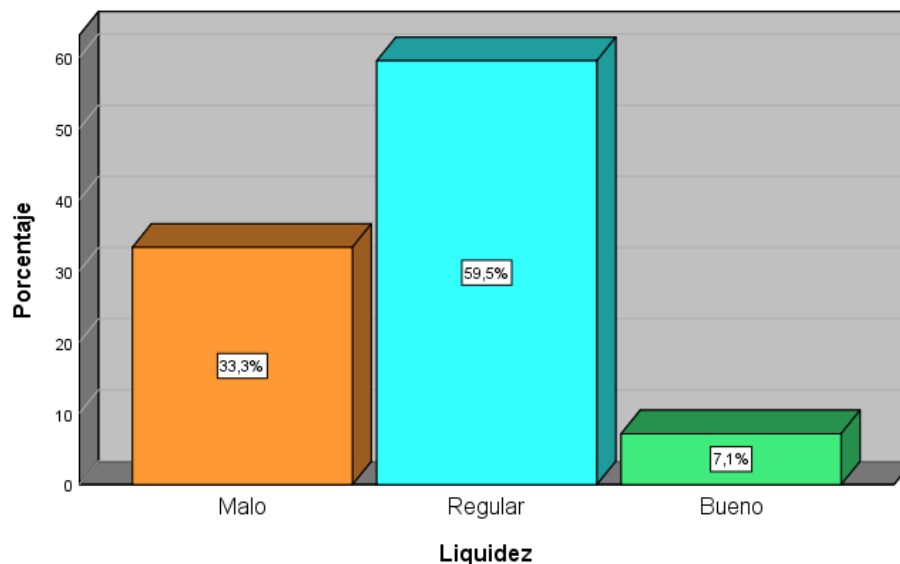


Nota. Según los resultados se visualiza que un 47,6% de los encuestados manifestaron que los objetivos organizacionales fueron favorables en la empresa Maquirena S.A.C., La Molina, el 38,1% revelo que los objetivos organizacionales fueron muy favorables y el 14,3% señalaron que los objetivos organizacionales fueron desfavorables.

Tabla 6

Frecuencia y porcentaje de la variable liquidez.

		Frecuencia	Porcentaje
Válido	Malo	14	33,3%
	Regular	25	59,5%
	Bueno	3	7,1%
	Total	42	100%

Figura 4*Percepción de la liquidez.*

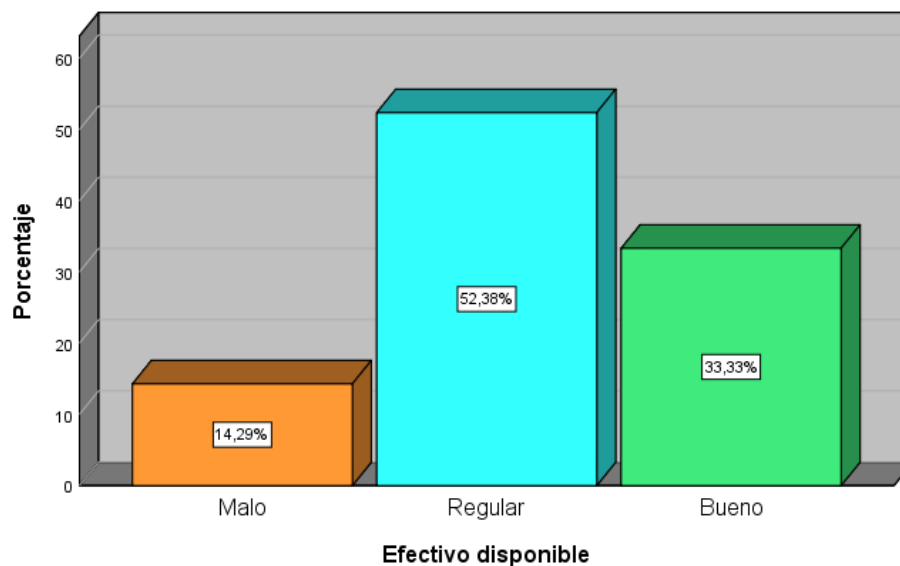
Nota. Según los resultados se visualiza que un 59,5% de los encuestados manifestaron que la liquidez fue regular en la empresa Maquirena S.A.C., La Molina, el 33,3% revelo que la liquidez fue malo y el 7,1% señalaron que la liquidez fue bueno.

Tabla 7*Frecuencia y porcentaje del efectivo disponible.*

		Frecuencia	Porcentaje
Válido	Malo	6	14,3%
	Regular	22	52,4%
	Bueno	14	33,3%
	Total	42	100%

Figura 5

Percepción del efectivo disponible.



Nota. Según los resultados se visualiza que un 52,4% de los encuestados manifestaron que el efectivo disponible fue regular en la empresa Maquirena S.A.C., La Molina, el 33,3% revelo que el efectivo disponible fue bueno en la entidad y el 14,3% señalaron que el efectivo disponible fue malo.

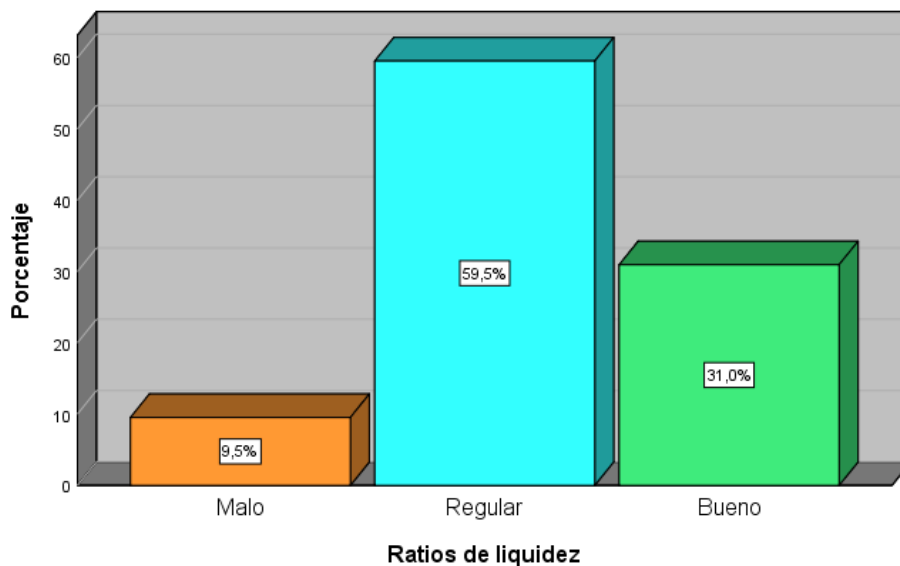
Tabla 8

Frecuencia y porcentaje de los ratios de liquidez.

		Frecuencia	Porcentaje
Válido	Malo	4	9,5%
	Regular	25	59,5%
	Bueno	13	31%
	Total	42	100%

Figura 6

Percepción de los ratios de liquidez.



Nota. Según los resultados se visualiza que un 59,5% de los encuestados manifestaron que los ratios de liquidez fueron regular en la empresa Maquirena S.A.C., La Molina, el 31% revelo que los ratios de liquidez fueron bueno en la entidad y el 9,5% señalaron que los ratios de liquidez fueron malo en la organización.

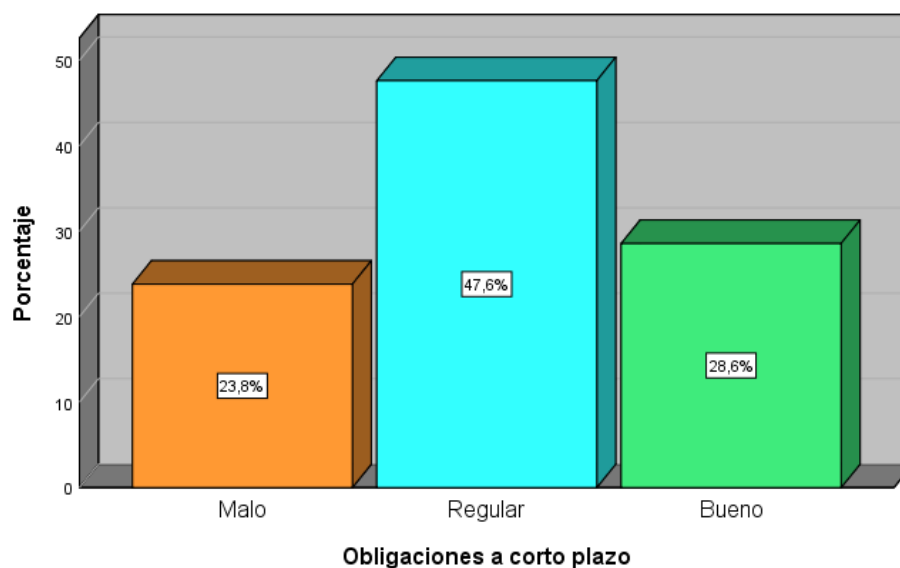
Tabla 9

Frecuencia y porcentaje de las obligaciones a corto plazo.

		Frecuencia	Porcentaje
Válido	Malo	10	23,8%
	Regular	20	47,6%
	Bueno	12	28,6%
	Total	42	100%

Figura 7

Percepción de las obligaciones a corto plazo.



Nota. Según los resultados se visualiza que un 47,6% de los encuestados manifestaron que las obligaciones a corto plazo fueron regular en la empresa Maquirena S.A.C., La Molina, el 28,6% revelo que las obligaciones a corto plazo fueron bueno en la entidad y el 23,8% señalaron que las obligaciones a corto plazo fueron malo en la organización.

Tabla 10

Prueba de Normalidad

	Kolmogorov-Smirnov ^a		
	Estadístico	gl	Sig.
Procesos contables	,096	42	,000*
Objetivos organizacionales	,126	42	,030
Gestión contable	,136	42	,009
Efectivo disponible	,188	42	,001
Ratios de liquidez	,286	42	,000
Obligaciones a corto plazo	,176	42	,002
Liquidez	,167	42	,005

En la tabla 10, se consignan los resultados de la prueba de bondad de ajuste de Kolmogorov - Smirnov (K – S) verificándose que, la mayoría de la variable no tiene una distribución normal, de tal manera que el coeficiente obtenido es significativo ($p < 0,05$) por consiguiente, la prueba estadística a usarse debe ser no paramétrica.

4.2 Análisis inferencial

Hipótesis general

H₀: La gestión contable no incide significativamente en la liquidez de la empresa Maquirena S.A.C., La Molina, 2021.

H₁: La gestión contable incide significativamente en la liquidez de la empresa Maquirena S.A.C., La Molina, 2021.

Tabla 11

Información de ajustes de modelo.

Modelo	Logaritmo de la verosimilitud -2	Chi-cuadrado	gl	Sig.
Sólo intersección	27,399			
Final	15,897	11,502	2	,000

Función de enlace: Logit.

Nota. En la tabla 11, se observa el p valor $< 0,05$. Por lo tanto, se prueba que la variable gestión contable incide en la liquidez.

Tabla 12

Prueba Pseudo Rcuadro.

Cox y Snell	,240
Nagelkerke	,591
McFadden	,159

Función de enlace: Logit.

Nota. Visualizando la tabla 12, para el método de análisis (regresión ordinal) y el cual, se tiene al coeficiente de Nagelkerke, implicando que la variable gestión contable incide un 59,1% en la variable liquidez. La liquidez depende al 59.1% de la gestión contable.

Tabla 13

Cuadro de estimación de parámetros.

		Intervalo de confianza al 95%						
		Estimación	Desv. Error	Wald	gl	Sig.	Límite inferior	Límite superior
Umbral	[Liquidez1 = 1]	-1,860	,710	6,865	1	,000	-3,250	-,469
	[Liquidez1 = 2]	1,860	,710	6,865	1	,000	,469	3,250
Ubicación	[Gestióncontable1=1]	-3,656	1,293	7,998	1	,000	-6,190	-1,122
	[Gestióncontable1=2]	-2,885	1,794	5,242	1	,000	-2,441	,671
	[Gestióncontable1=3]	0 ^a	.	.	0	.	.	.

Función de enlace: Logit.

a. Este parámetro está establecido en cero porque es redundante.

Nota. De acuerdo al puntaje de Wald de 6,865, es mayor a 4 entonces, existe influencia $p: 0.000 < \alpha: 0, 05$ por lo tanto se rechaza la hipótesis nula y se acepta la hipótesis alterna. Es decir, existe incidencia de la variable gestión contable en la variable liquidez.

Hipótesis específica 1

H₀: La gestión contable no incide significativamente en efectivo disponible de la empresa Maquirena S.A.C., La Molina, 2021.

H₁: La gestión contable incide significativamente en el efectivo disponible de la empresa Maquirena S.A.C., La Molina, 2021.

Tabla 14

Información de ajustes de modelo.

Modelo	Logaritmo de la verosimilitud -2	Chi-cuadrado	gl	Sig.
Sólo intersección	20,912			
Final	13,925	6,987	2	,000

Función de enlace: Logit.

Nota. En la tabla 14, se observa el p valor $< 0,05$. Por lo tanto, se prueba que la variable gestión contable incide en el efectivo disponible.

Tabla 15

Prueba Pseudo Rcuadro

Cox y Snell	,153
Nagelkerke	,484
McFadden	,093

Función de enlace: Logit.

Nota. Visualizando la tabla 15, para el método de análisis (regresión ordinal) y el cual, se tiene al coeficiente de Nagelkerke, implicando que la variable gestión contable incide un 48,4% en el efectivo disponible.

Tabla 16

Cuadro de estimación de parámetros.

		Estimación	Desv. Error	Wald	gl	Sig.	Intervalo de confianza al 95%	
							Límite inferior	Límite superior
Umbral	[Efectivodisponible1 = 1]	-3,062	,770	15,813	1	,000	-4,572	-1,553
	[Efectivodisponible1 = 2]	-3,089	,547	5,027	1	,000	-1,162	,983
Ubicación	[Gestióncontable1=1]	2,259	,935	5,077	1	,000	-1,572	2,091
	[Gestióncontable1=2]	-1,875	,763	6,034	1	,000	-3,371	-,379
	[Gestióncontable1=3]	0 ^a	.	.	0	.	.	.

Función de enlace: Logit.

a. Este parámetro está establecido en cero porque es redundante.

Nota. De acuerdo al puntaje de Wald de 15,813, es mayor a 4 entonces, existe influencia p: $0.000 < \alpha: 0, 05$ por lo tanto se rechaza la hipótesis nula y se acepta la hipótesis alterna. Es decir, existe incidencia de la variable gestión contable en el efectivo disponible.

Hipótesis específica 2

H₀: La gestión contable no incide significativamente en los ratios de liquidez de la empresa Maquirena S.A.C., La Molina, 2021.

H₁: La gestión contable incide significativamente en los ratios de liquidez de la empresa Maquirena S.A.C., La Molina, 2021.

Tabla 17

Información de ajustes de modelo.

Modelo	Logaritmo de la verosimilitud -2	Chi-cuadrado	gl	Sig.
Sólo intersección	20,912			
Final	13,925	6,987	2	,000

Función de enlace: Logit.

Nota. En la tabla 17, se observa el p valor < 0,05. Por lo tanto, se prueba que la variable gestión contable incide en los ratios de liquidez.

Tabla 18

Prueba Pseudo Rcuadro.

Cox y Snell	,153
Nagelkerke	,584
McFadden	,193

Función de enlace: Logit.

Nota. Visualizando la tabla 18, para el método de análisis (regresión ordinal) y el cual, se tiene al coeficiente de Nagelkerke, implicando que la variable gestión contable incide un 58,4% en los ratios de liquidez. Es decir, que los ratios de liquidez depende al 58.4% de gestión contable.

Tabla 19

Cuadro de estimación de parámetros.

		Estimación	Desv. Error	Wald	gl	Sig.	Intervalo de confianza al 95%	
							Límite inferior	Límite superior
Umbral	[Ratiosdeliquidez1 = 1]	-3,219	,813	15,685	1	,000	-4,812	-1,626
	[Ratiosdeliquidez1 = 2]	2,245	,549	5,199	1	,000	-,831	1,321

Ubicación	[Gestióncontable1=1]	,571	,937	5,372	1	,000	-1,265	2,407
	[Gestióncontable1=2]	-1,487	,764	7,791	1	,000	-2,984	,010
	[Gestióncontable1=3]	0 ^a	.	.	0	.	.	.

Función de enlace: Logit.

a. Este parámetro está establecido en cero porque es redundante.

Nota. De acuerdo al puntaje de Wald de 15,685, es mayor a 4 entonces, existe influencia $p: 0.000 < \alpha: 0, 05$ por lo tanto se rechaza la hipótesis nula y se acepta la hipótesis alterna. Es decir, existe incidencia de la variable gestión contable en las ratios de liquidez.

Hipótesis específica 3

H₀: La gestión contable no incide significativamente en las obligaciones a cortos plazo de la empresa Maquirena S.A.C., La Molina, 2021.

H₁: La gestión contable incide significativamente en las obligaciones a cortos plazo de la empresa Maquirena S.A.C., La Molina, 2021.

Tabla 20

Información de ajustes de modelo.

Modelo	Logaritmo de la verosimilitud -2	Chi-cuadrado	gl	Sig.
Sólo intersección	23,205			
Final	15,048	8,157	2	,000

Función de enlace: Logit.

Nota. En la tabla 20, se observa el p valor $< 0,05$. Por lo tanto, se prueba que la variable gestión contable incide en las obligaciones a cortos plazo.

Tabla 21

Prueba Pseudo Rcuadro.

Cox y Snell	,177
Nagelkerke	,201
McFadden	,092

Función de enlace: Logit.

Nota. Visualizando la tabla 21, para el método de análisis (regresión ordinal) y el cual, se tiene al coeficiente de Nagelkerke, implicando que la variable gestión contable incide un 20,1% en las obligaciones a cortos plazo. Es decir, las obligaciones a corto plazo inciden al 20.1% de la gestión contable.

Tabla 22

Cuadro de estimación de parámetros.

		Estimación	Desv. Error	Wald	gl	Sig.	Intervalo de confianza al 95%	
							Límite inferior	Límite superior
Umbral	[Obligacionesacortoplazo1 = 1]	-1,895	,643	8,698	1	,003	-3,155	-,636
	[Obligacionesacortoplazo1 = 2]	3,542	,545	7,987	1	,000	-,527	1,611
Ubicación	[Gestióncontable1=1]	,928	,929	5,999	1	,000	-,892	2,749
	[Gestióncontable1=2]	-4,327	,707	6,523	1	,000	-2,713	,059
	[Gestióncontable1=3]	0 ^a	.	.	0	.	.	.

Función de enlace: Logit.

a. Este parámetro está establecido en cero porque es redundante.

Nota. De acuerdo al puntaje de Wald de 8,698, es mayor a 4 entonces, existe influencia $p: 0.000 < \alpha: 0, 05$ por lo tanto se rechaza la hipótesis nula y se acepta la hipótesis alterna. Es decir, existe incidencia de la variable gestión contable en las obligaciones a cortos plazo.

4.2 Discusión

De acuerdo al objetivo general planteado el cual se basó determinar la gestión contable influencia de la liquidez de la compañía Maquirena S.A.C., La Molina, 2021. Según los resultados descriptivos un 52,4% manifestaron que la gestión contable es favorable, el 31% revelo que fue muy favorable y el 16,7% señalaron que la gestión contable fue desfavorable. Según los resultados descriptivos un 59,5% manifestaron que la liquidez fue regular, el 33,3% revelo que la liquidez fue malo y el 7,1% señalaron que la liquidez fue bueno. De acuerdo a los resultados inferenciales Wald de 6,865, implica influencia. Evidenciando un grado de influencia del 59,1% en la liquidez. Basándose en la teoría de Es una parte de la contabilidad,

que busca recopilar, medir y cuantificar la circulación del efectivo de la empresa con la meta de brindar datos que le sirvan a la gerencia para la toma de decisiones direccionados hacia la mejora. (Ureta, 2017). Y de Córdova (2012) manifestó que es cuando transformas los productos en dinero a través de las diversas transacciones que estas pueden establecer en el mercado, es decir que los activos que tiene una empresa se pueden convertir en efectivo cuando sean vendidas a un determinado precio en beneficio de la empresa y que también esta venta genera ganancias, lo que beneficia a los socios de la empresa. Y se miden en ratios. (p.195). Comparando con la investigación de Mestanza (2020) en cuyo objetivo fue establecer la relación entre variables. Como resultados sobre el control del tipo interno se muestra un valor regular con un 70%, el 26% deficiente y el 8% es demuestra eficiente. Sobre la gestión del tipo contable, el 48% eficiente, el 44% regular y el 4% deficiente. Se puede poner en evidencia que hay relación con un valor de 0.528, donde se puede manifestar que el control del tipo interno ayuda a la empresa a poder establecer sus metas a tiempo dentro d ellos planes. donde el control interno influye directamente en el plan.

De acuerdo al primer objetivo planteado el cual se basó determinar la gestión contable incide en el efectivo disponible de la empresa Maquirena S.A.C., La Molina, 2021. Según los resultados descriptivos un 52,4% manifestaron que el efectivo disponible fue regular en la empresa Maquirena S.A.C., La Molina, el 33,3% revelo que el efectivo disponible fue bueno y el 14,3% señalaron que el efectivo disponible fue malo. De acuerdo al resultado inferencial Wald es de 15,813. Evidenciando la existencia de incidencia de la variable gestión contable en el efectivo disponible, con una incidencia en la gestión del tipo contable con un valor de un 48,4% en el efectivo disponible. Basándose en la teoría que manifiesta que el efectivo disponible es el dinero ubicado en la cuenta caja y banco, es decir como un bien comprenden a las cuentas que se conforman del efectivo de dinero que puede ingresar a la empresa después de una transacción, la cual la convierte en una empresa responsable que emplea sus actividades

para generar ganancias a favor de los dueños. (Córdova, 2012). Comparando con la investigación de Bedoya (2020) cuyo propósito mostrara la incidencia de la variable gestión del tipo contable en la rentabilidad de la compañía Inmobiliaria Bocanegra S.A.C., Se establece una relación con un valor de r de 91.5%. Se puede manifestar que el diagnóstico es medular para poder plasmar un plan, ya que se puede analizar los puntos débiles para implementar la estrategias que le ayudan a las empresas a poder realizar sus actividades de manera pertinente y con ello lograra las metas de la entidad las cuales están contempladas para poder lograr la mayores ganancia en favor d ellos accionistas, es por ello que se busca que la empresa cuente con un plan adecuado para que se logre un incremento en la rentabilidad, ello se puede lograr únicamente con una estrategia que este ligadas con la metas.

De acuerdo al segundo objetivo planteado el cual se basó determinar la gestión contable influye en los ratios que ven la liquidez de la organización Maquirena S.A.C., La Molina, 2021. Según los resultados descriptivos un 59,5% manifestaron que los ratios de liquidez fueron regular en la empresa Maquirena S.A.C., La Molina, el 31% revelo que los ratios de liquidez fueron bueno en la entidad y el 9,5% señalaron que el los ratios de liquidez fueron malo en la organización. De acuerdo al resultado inferencial, Wald de 15,685. Evidenciando la existencia de incidencia de la variable gestión contable en los ratios de liquidez., con un 58,4% en los ratios de liquidez. Basándose en la teoría de Córdova (2012) menciona, que el ratios de liquidez son estimaciones del riesgo de crédito en la empresa dentro de su modelo estructural, y a la vez instrumento de medida y evaluación del capital corriente de la empresa que en lugar de obtener valores absolutos, se obtienen valores relativos que permiten comprarlos entre diferentes empresas a lo largo del tiempo, la falta de equilibrio en su composición pude suponer una incapacidad por parte de la empresa de solventar sus deudas. , si fuese menor que 1 su situación es peligrosa y que conduce a tomar precauciones. Comparando con la investigación de Menor, Solano y de la Cruz (2020) en su investigación busca plasmar la correlación entre la gestión

ligada a las cuentas por cobrar y liquidez en la organización ligada a Educación adventista Nor Oriental, 2020. Estudio cuantitativo, no experimental, transversal, correlacional, se demuestra que hay una relación con un valor de (Rho 0.391; $p < .05$); sobre las cuentas por cobrar hay una correlación con un valor de ($\rho = 0.485$; $p < .05$). ello quiere decir que las cuentas que faltan cobrar no influye de manera importante en la liquidez con la cual puede contar la empresa.

De acuerdo al tercer objetivo planteado el cual se basó determinar la gestión contable incide en las obligaciones a cortos plazo de la empresa Maquirena S.A.C., La Molina, 2021. Según los resultados descriptivos un 47,6% de los encuestados manifestaron que las deudas de corto plazo fueron regular en la empresa Maquirena S.A.C., La Molina, el 28,6% revelo que las obligaciones a corto plazo fueron bueno en la entidad y el 23,8% señalaron que las obligaciones a corto plazo fueron malo en la organización. De acuerdo al resultado inferencial, Wald de 8,698. Evidenciando la existencia de incidencia de la variable gestión contable en las obligaciones a cortos plazo, según el coeficiente de Nagelkerke, implicando que la variable gestión contable influye en un 20,1% sobre las obligaciones a cortos plazo. Basándose en la teoría de Según, Córdova (2012) indicó que las responsabilidades a corto plazo son pasivos necesarios que se utilizan para invertir en el negocio buscando obtener mayores beneficios en y su relación menor tiempo, siempre y cuando los altos mandos de la empresa sepan utilizar esta deuda a favor de la organización. Comparando con la investigación de Mantilla y Huanca (2020) cuyo propósito fue estudiar a las variables cuentas por realizar cobros y la variable relacionada con la liquidez en la organización. GF Alimentos del Perú S.A.C., Lima. E, concluyendo que hay relación con un valor de $0,000 < 0,05$, indica la existencia de relación. Dentro de las conclusiones se halló que hay relación entre las variables, es decir que las cuentas pendientes de cobranza son aquellos que pueden causar dificultades financieras a la empresa por lo tanto se debe gestionar los cobros para no afectar la liquidez de la empresa y tenga la solvencia más pertinente para cubrir sus gastos.

Conclusiones

Primera: Según los resultados descriptivos un 52,4% manifestaron que la gestión contable es favorable, el 31% revelo que fue muy favorable y el 16,7% señalaron que la gestión contable fue desfavorable. Según los resultados descriptivos un 59,5% manifestaron que la liquidez fue regular, el 33,3% revelo que la liquidez fue mala y el 7,1% señalaron que la liquidez fue buena. De acuerdo a los resultados hay correlación de 6,865. Evidenciando la existencia de influencia entre variables. Se aplicó el análisis de regresión ordinal, donde la incidencia se da con un valor de 59,1% en la liquidez.

Segundo: Según los resultados descriptivos un 52,4% manifestaron que el efectivo disponible fue regular en la empresa Maquirena S.A.C., La Molina, el 33,3% revelo que el efectivo disponible fue bueno y el 14,3% señalaron que el efectivo disponible fue malo. De acuerdo al resultado inferencial Wald de 15,813, es mayor. Evidenciando la existencia de incidencia de la variable gestión contable en el efectivo disponible, Nagelkerke, donde la gestión contable incide un 48,4% en el efectivo disponible.

Tercero: Según los resultados descriptivos un 59,5% manifestaron que las ratios de liquidez fueron regular en la empresa Maquirena S.A.C., La Molina, el 31% revelo que los ratios de liquidez fueron bueno en la entidad y el 9,5% señalaron que los ratios de liquidez fueron malo en la organización. De acuerdo al resultado inferencial, Wald de 15,685. Evidenciando la existencia de incidencia de la variable gestión contable en las ratios de liquidez., donde la gestión contable incide un 58,4% en los ratios de liquidez.

Cuarto: Según los resultados descriptivos un 47,6% de los encuestados manifestaron que las responsabilidades es regular en la organización Maquirena S.A.C., La Molina, el 28,6% revelo que las obligaciones a corto plazo fueron bueno en la entidad y el 23,8% señalaron que las responsabilidades a corto plazo fueron malo en la

organización. De acuerdo al resultado inferencial, Wald de 8,698. Evidenciando la existencia de incidencia de la variable gestión contable en las obligaciones a cortos plazo, según Nagelkerke, muestra que la gestión contable incide un 20,1% en las obligaciones a cortos plazo.

Recomendaciones

Primero. Se plantea la implementación de un modelo contable, debido a que la información que brinde esta área es esencial en la toma de decisiones, ya que respaldara las acciones que se consideren en los planes.

Segundo. Un monitoreo permanente de área contable, además una capacitación de los colaboradores en el uso de los sistemas contables que se implantaran para el manejo eficiente del sistema, de esa manera puede contribuir al logro de las metas.

Tercero. Realizar un monitoreo constante al funcionamiento del nuevo sistema implantado para verificar si hay mejora en el manejo de la contabilidad, el cual proporciona datos confiables sobre el estado de la empresa.

Cuarto. Contratar especialistas en el área de contabilidad que tengan experiencia en el manejo del nuevo sistema y estos que realicen una retroalimentación a los encargados del manejo del sistema en la empresa.

Referencias

- Alcívar, J. y Chávez, C. (2020). Planificación estratégica situacional: Gestión contable para la toma de decisiones en comerciantes informales pesqueros. *Journal Business Science*, 1(2), 1-14.
- Aliaga, P., Munilla, F., Otamendy, M. y Morales, Y. (2021). Conversión de utilidades a liquidez en las organizaciones empresariales cubanas. *Ciencias Holguín*, 27(1), 76-90.
- Bedoya, I. (2020). La gestión contable y su implicancia en la rentabilidad en la Empresa Inmobiliaria Bocanegra SAC 2016.
- Beltran, J. y Feliciano, L. (2017). Tendencia de Investigación contable en Colombia: Teoría o Práctica, una mirada desde las revistas contables colombianas 2011 a 2015. *FACE: Revista de la Facultad de Ciencias Económicas y Empresariales*, 17(2), 68-80.
- Beltrán, O. (2018). Importancia de la Liquidez en la Toma de Decisiones Financieras. Recuperado de https://www.academia.edu/9018218/importancia_de_la_liquidez_en_la_toma_de_decisiones_financieras.
- Bosch, M. (2019). *Gestión contable. ADGD0108*. IC Editorial.
- Buelvas, C., y Mejía, G. (2015). The role of management accounting in the accounting information system and its impact on the companies profitability. *Revista de Universidad de Cartagena*, Vol. 22, pp. 91-108. Recuperado de: [El_papel_de_la_contabilidad_de_gestion_en_el_siste.pdf](#)
- Black, F. (1971): "Toward a Fully Automated Exchange, Part I", *Financial Analyst Journal*. July-August, 29-44
- Córdova, A. (2107) Gestión financiera y contable para aumentar la rentabilidad en una empresa industrial, Lima. <http://repositorio.uwiener.edu.pe/handle/123456789/1550>
- Córdova, G. y Beltrán, V. (2017). Análisis del impacto en la liquidez de la Cooperativas de Ahorro y Crédito del Ecuador. Caso Segmento 1. *Revista Publicando*, 4(10 (2)), 313-323.
- Cuenca, R. y López, H. (2020). Estudio de la gestión del compromiso y cultura organizacional de FLACSO. *Podium*, (37), 43-56.
- Cuevas, L. (2018). Control interno del sector público. Comisión de Contabilidad y Auditoría Gubernamental del Colegio de Contadores Públicos de México. Recuperado de: <https://www.ccpm.org.mx/avisos/2018-2020/control.interno.cofi.pdf>
- De Gracia, S. (2019). Administración y gestión contable de un patrimonio eclesiástico en el siglo XVI: el Cabildo Catedralicio de Toledo. *De Computis: Revista Española de Historia de la Contabilidad*, 16(1), 118-120.

- Fuentes, D., Toscano, A., Díaz, J. y Escudero, Y. (2019). Ética y sostenibilidad en la gestión contable: un análisis documental en el contexto mundial en los periodos 2009-2018. *Contaduría Universidad de Antioquia*, (75), 43-67.
- García, M. (2015). Gestión y análisis contable de las operaciones económico financieras. España: PARANINFO.
- Heredia, D. (2020). *Multas e interés por declaraciones tardías y su impacto en la liquidez de las empresas industriales del cantón Guano* (Master's thesis).
- Huey, G. (2019). Causa de problemas de liquidez: Endeudamiento y fluctuación de divisas. *Diario Gestión*.
- Iturralde, W. y Martínez, M. (2017). Teoría de estructuración de Giddens en el análisis de la contabilidad gerencial. *Revista publicando*, 4(11 (2)), 658-667.
- Jara, D. Y. O., Pillaga, H. E., & Moreno, V. P. (2020). Gestión contable de propiedad, planta y equipo bajo estándares internacionales en compañías de transporte turístico. *Revista Arbitrada Interdisciplinaria Koinonía*, 5(4), 591-622.
- Junco, C. y Hernández, D. (2017). Metodología para gestión contable de los servicios ecosistémicos forestales con enfoque de cadena de valor. *Revista científica Agroecosistemas*, 5(1), 71-78.
- Kyle, A. S. (1985): "Continuous Auction and Insider Trading", *Econometrica*. 53, 1315-1335
- Gamboa, A. (2017). Auditoría Interna y su relación con la Gestión Contable de las entidades Prestadoras de Salud del distrito de Miraflores, Lima, 2017.
- Gómez, L. (2020). Morosidad de la cartera de crédito al consumo y su incidencia en la rentabilidad y liquidez del Banco Mercantil, Banco Universal. *Gestión y Desarrollo Libre*, 5(9).
- Gonzales, A. (2017). Factores de la rotación de personal administrativo y su incidencia en la gestión de costos laborales de las Empresas Agroindustriales, Región La Libertad - 2012. https://alicia.concytec.gob.pe/vufind/Record/UNIT_fe4c07e903e184569009a0bcb6b0f1b4/Cite.
- Macalupu, J., Pardo, L. y Velasco, R. (2021). Principales implicancias de la NIIF 7 para el tratamiento de la liquidez empresarial. *ingeniería: Ciencia, Tecnología e Innovación*, 8(1).
- Mantilla, J., & Huanca, B. (2020). Cuentas por cobrar y Liquidez en una empresa de servicios. *SCIÉENDO*, 23(4), 259-263.
- Mestanza, P. (2020). Relación del control interno y la gestión contable en la UGEL San Martín, San Martín 2020.

- Mite, M. y Ripoll, V. (2019). La gestión contable estratégica GCE Caso: Importancia de las PYMES sobre las ventas en Ecuador. *Revista Espacios*, 40(06).
- Mori, E. (2018). Sistemas contables y gestión contable en las empresas de servicios de transporte de carga en el distrito de la Victoria–2018.
- Menor, D., Solano, R. y de la Cruz, A. (2020). Gestión de cuentas por cobrar y liquidez en la Asociación Educativa Adventista Nor Oriental, 2020. *Balance´s*, 7(10), 48-56.
- Nicolay, R., Dos Santos, V. y Passos, P. (2020). Volume anormal e demanda por informação: análise para ações de alta liquidez da Bovespa. *Revista Mosaico*, 11(2), 76-86.
- Osorio, I., Clavijo, M., Ordóñez, L. y Luzuriaga, L. (2020). Medición de los niveles de riesgos de liquidez, insolvencia y mercado en el sector textil del Ecuador. *Bolentín de Coyuntura*, (27), 4-16.
- Palomino, I. (2020). Efectos del sistema de pago de IGV mensual en la liquidez y rentabilidad de las Mypes. *Revista de Investigaciones de la Escuela de Posgrado de la UNA PUNO*, 9(3), 1738-1751.
- Pinargote, H., Ávila, P., Benalcázar, M., Mendoza, A., & Hurtado, R. (2020). Gestión contable para mejorar la toma de decisiones en las empresas que expenden productos veterinarios en el cantón El Carmen. *Suplemento CiCA*, 4(9), 55-63.
- Prado, W. y Gonzales, P. (2021). Las obligaciones financieras y su relación con el activo disponible en la empresa Herco Combustibles SA del distrito de Lurín, período 2018.
- Paz, A. (2017). Toma de decisiones y cambio organizacional en empresas de consumo masivo. *Consensus (Santiago)-Revista interdisciplinaria de investigación*, 1(1), 15-31.
- Pateiro, C., Freire, M., López, B., & Pateiro, C. (2020). Análisis de la tendencia a la liquidez del agregado monetario M3 en la eurozona: 1997-2018. *El trimestre económico*, 87(345), 171-201.
- Pérez, J. (2018). Auditoría interna y su incidencia en el control contable en la empresa constructora Pérez y Pérez S.A.C. de la ciudad de Moyobamba, año 2017. (Tesis de pre grado, Universidad César Vallejo), Moyobamba. Recuperado de: http://repositorio.ucv.edu.pe/bitstream/handle/20.500.12692/19155/perez_vj.pdf?sequence=1&isAllowed=y.
- Racines, L. (2020). *Sistemas del monitoreo y gestión contable de cooperativas de ahorro y crédito del cantón Pastaza* (Master's thesis).
- Retete, J., Zurita, C. y Álvarez, J. (2019). Gestión contable de propiedad, planta y equipo bajo las Normas Internacionales de Información Financiera (NIIF) para el sector funerario y de servicios exequiales. *Visionario Digital*, 3(2.1.), 35-59.

- Ríos, Á. y Sierra, M. (2019). Gestión contable ambiental en empresas manufactureras generadoras de residuos peligrosos. *Revista Científica General José María Córdova*, 17(27), 557-578.
- Ríos, B. y Prieto, C. (2018). Adopción de las NIIF y su incidencia en la liquidez del mercado accionario de Colombia. *Escenarios: empresa y territorio*, 7(10), 2-19.
- Rondón, G. (2020). Importancia del modelo de gestión contable para el control de las entidades económicas. *Universidad y Sociedad*, 12(S (1)), 453-460.
- Sáenz, L., & Sáenz, L. (2019). Razones financieras de liquidez: un indicador tradicional del estado financiero de las empresas. *Orbis Cognita*, 3(1), 81-90.
- Scoponi, L., Casarsa, F. y Schmidt, M. (2017). La teoría general del costo y la contabilidad de gestión: una revisión doctrinal. *Centro de Estudios de Administración*, 1 (1), 68-88.
- Ureta, M. (2017). Gestión Contable para la Toma de Decisiones de la Asociación Marsano Home Center Surquillo, 2017 (Tesis de maestría) Universidad Privada Norbert Wiener Facultad De Ingeniería Y Negocios.
- Zapata, C. (2021). Estimación del riesgo de crédito en proyectos de infraestructura mediante modelos estructurales. *Contaduría y administración*, 66(1).

Apéndices

Apéndice 1. Matriz de consistencia para asegurar la coherencia en la investigación.

Gestión contable y su incidencia en la liquidez de la empresa Maquirena S.A.C., La Molina, 2021.

PROBLEMA	OBJETIVOS	HIPÓTESIS	VARIABLES				
<p>Problema General</p> <p>¿De qué manera la gestión contable incide en la liquidez de la empresa Maquirena S.A.C., La Molina, 2021?</p> <p>Problemas Específicos</p> <p>¿De qué manera la gestión contable incide en el efectivo disponible de la empresa Maquirena S.A.C., La Molina, 2021?</p> <p>¿De qué manera la gestión contable incide en ratios de liquidez de la empresa Maquirena S.A.C., La Molina, 2021?</p> <p>¿De qué manera la gestión contable incide en las obligaciones a cortos plazo de la empresa Maquirena S.A.C., La Molina, 2021?</p>	<p>Objetivo General</p> <p>Determinar la gestión contable y su incidencia en la liquidez de la empresa Maquirena S.A.C., La Molina, 2021.</p> <p>Objetivos Específicos</p> <p>Determinar la gestión contable y su incidencia en el efectivo disponible de la empresa Maquirena S.A.C., La Molina, 2021.</p> <p>Determinar la gestión contable y su incidencia en ratios de liquidez de la empresa Maquirena S.A.C., La Molina, 2021.</p> <p>Determinar la gestión contable y su incidencia en las obligaciones a cortos plazo de la empresa Maquirena S.A.C., La Molina, 2021.</p>	<p>Hipótesis General</p> <p>La gestión contable incide significativa en la liquidez de la empresa Maquirena S.A.C., La Molina, 2021.</p> <p>Hipótesis Específicos</p> <p>La gestión contable incide significativamente en el efectivo disponible de la empresa Maquirena S.A.C., La Molina, 2021.</p> <p>La gestión contable incide significativamente en ratios de liquidez de la empresa Maquirena S.A.C., La Molina, 2021.</p> <p>La gestión contable incide significativamente en las obligaciones a cortos plazo de la empresa Maquirena S.A.C., La Molina, 2021.</p>	Variable 1: Gestión contable				
			Dimensiones	Indicadores	Ítems	Escala de valores	Nivel y Rango
			Procesos contables	Información oportuna	1	Escala ordinal Nunca (1) Casi nunca (2) A veces (3) Casi siempre (4) Siempre (5)	Desfavorable 12 - 27 Favorable 28 - 43 Muy favorable 44 - 60
				Información precisa	2		
				Eficiencia	3, 4		
				Eficacia	5, 6		
			Objetivos organizacionales	Rentabilidad	7		
				Control	8		
				Efectividad	9, 10		
				Operaciones financieras	11, 12		
			Variable 2: Liquidez				
			Dimensiones	Indicadores	Ítems	Escala de valores	Nivel y Rango
			Efectivo disponible	Flujo de efectivo	1	Escala ordinal Nunca (1) Casi nunca (2) A veces (3) Casi siempre (4) Siempre (5)	Malo 15 - 34 Regular 35 - 54 Bueno 35 - 75
				Fondos disponibles	2		
				Recursos propios	3, 4		
Ratios de liquidez	Capital de trabajo	5					
	Razón circulante	6					
	Prueba ácida	7					
	Prueba defensiva	8, 9					
Obligaciones a corto plazo	Pago a proveedores	10, 11					
	Cumplimiento de pagos fijos	12, 13					
	Obligaciones tributarias	14, 15					

METODOLOGÍA

Tipo de investigación: Básica

Diseño: No experimental

Método: Hipotético deductivo

Población: 52

Muestra: 42

Muestreo: No probabilística

Apéndice 2. Instrumentos

Cuestionario que mide gestión contable

Estimados participantes: Estoy realizando una encuesta con el fin de obtener información sobre la gestión contable que posee la institución mencionada. Por lo que solicito su colaboración a través de sus respuestas con veracidad y sinceridad, marcando con una “X” las alternativas que crea usted la conveniente; expresándole que es de carácter anónimo.

Escala de Likert:

5. Siempre (S)
4. Casi Siempre (CS)
3. Algunas veces (AV)
2. Casi nunca (CN)
1. Nunca (N)

Nº	Ítems	Escala de valoración				
		1	2	3	4	5
	Dimensión: Procesos contables					
1	Si se implementa un adecuado sistema contable se obtendrá información oportuna					
2	La empresa de transporte de carga está obteniendo información precisa con la implementación del sistema contable.					
3	Con la implementación del sistema CONCAR se desarrollará una gestión contable eficiente y eficaz en la empresa de transporte de carga.					
4	La empresa muestra la eficiencia de sus resultados que son el parámetro de medición que procederá para la Auditoría Interna.					
5	El logro de los objetivos organizacionales de la empresa se alcanza de manera eficaz con una adecuada toma de decisiones.					
6	La empresa muestra la eficacia de sus operaciones que son el parámetro de medición que procederá para la Auditoría Interna					
	Dimensión: Objetivos organizacionales					
7	Una adecuada toma de decisiones permitiría mejorar la rentabilidad en el crecimiento de la empresa.					
8	Una eficiente gestión contable ayuda en el control y planificación de la empresa.					
9	La aplicación de un adecuado proceso contable es importante para la efectividad de los objetivos organizacionales.					
10	Llevando un buen control de las operaciones financieras de la empresa se podrá desarrollar una adecuada gestión contable.					
11	La Gestión Contable brinda el resumen económico del periodo en el Estado de Situación Financiera para ser mostrado al directorio.					
12	La Gestión Contable procesa y analiza las cuentas contables para deducir a la utilidad del periodo que es mostrado en el Estado de resultados.					

Gracias por su valiosa colaboración

Cuestionario de liquidez

Estimado participante: Estoy realizando una encuesta con el fin de obtener información sobre liquidez que posee los colaboradores. Por lo que solicito su colaboración a través de sus respuestas con veracidad y sinceridad, marcando con una "X" las alternativas que crea usted la conveniente; expresándole que es de carácter anónimo.

Escala de Likert:

- 5. Siempre (S)
- 4. Casi Siempre (CS)
- 3. Algunas veces (AV)
- 2. Casi nunca (CN)
- 1. Nunca (N)

N°	Ítems	Escala de valoración				
		1	2	3	4	5
	Dimensión: Efectivo disponible					
1	La empresa elabora flujo de efectivo para administrar la liquidez.					
2	Mediante el uso del factoring se podrá contar con fondos disponibles de manera inmediata.					
3	Utilizan recursos propios para generar liquidez inmediata.					
4	Cumple sus obligaciones con recursos propios de la empresa.					
	Dimensión: Ratios de liquidez					
5	El factoring como alternativa de financiamiento genera capital de trabajo					
6	El activo corriente con que cuenta la empresa es de fácil conversión a efectivo disponible.					
7	Mediante el factoring aumenta el riesgo de impago por parte de los clientes.					
8	A tomado en cuenta hacer uso del factoring a cambio de recurrir a préstamos para así cumplir sus obligaciones a corto plazo.					
9	Algunas de sus obligaciones a corto plazo están conformado por préstamos.					
	Dimensión: Obligaciones a corto plazo					
10	La capacidad que tiene la empresa para cumplir con sus obligaciones es eficiente.					
11	Existe retraso en el pago de sus obligaciones a corto plazo.					
12	La empresa es puntual con el cumplimiento de pago de sus obligaciones.					
13	A través del factoring la empresa puede cumplir con sus obligaciones a corto plazo.					
14	La empresa está al día con el pago de sus impuestos.					
15	Mediante el uso del factoring las empresas pueden cumplir con sus obligaciones tributarias.					

Apéndice 3. Certificado de validez de contenido del instrumento que mide

CERTIFICADO DE VALIDEZ DE CONTENIDO DEL INSTRUMENTO QUE MIDE GESTIÓN CONTABLE

Nº	Ítems	Pertinencia ¹		Relevancia ²		Claridad ³		Sugerencias
		Si	No	Si	No	Si	No	
	Dimensión: Procesos contables							
1	Si se implementa un adecuado sistema contable se obtendrá información oportuna	X		X		X		
2	La empresa de transporte de carga está obteniendo información precisa con la implementación del sistema contable.	X		X		X		
3	Con la implementación del sistema CONCAR se desarrollará una gestión contable eficiente y eficaz en la empresa de transporte de carga.	X		X		X		
4	La empresa muestra la eficiencia de sus resultados que son el parámetro de medición que procederá para la Auditoría Interna.	X		X		X		
5	El logro de los objetivos organizacionales de la empresa se alcanza de manera eficaz con una adecuada toma de decisiones.	X		X		X		
6	La empresa muestra la eficacia de sus operaciones que son el parámetro de medición que procederá para la Auditoría Interna	X		X		X		
	Dimensión: Objetivos organizacionales	Si	No	Si	No	Si		
7	Una adecuada toma de decisiones permitiría mejorar la rentabilidad en el crecimiento de la empresa.	X		X		X		
8	Una eficiente gestión contable ayuda en el control y planificación de la empresa.							
9	La aplicación de un adecuado proceso contable es importante para la efectividad de los objetivos organizacionales.	X		X		X		
10	Llevando un buen control de las operaciones	X		X		X		

	financieras de la empresa se podrá desarrollar una adecuada gestión contable.						
11	La Gestión Contable brinda el resumen económico del periodo en el Estado de Situación Financiera para ser mostrado al directorio.	X		X		X	
12	La Gestión Contable procesa y analiza las cuentas contables para deducir a la utilidad del periodo que es mostrado en el Estado de resultados.	X		X		X	

Observaciones (precisar si hay suficiencia): Hay suficiencia

Opinión de aplicabilidad: **Aplicable [X]** **Aplicable después de corregir []** **No aplicable []**

Apellidos y nombres del juez validador. Dr./ Mg: Virginia Asunción Cerafin Urbano

DNI: 31683051

Especialidad del validador: Metodóloga

¹**Pertinencia:** El ítem corresponde al concepto teórico formulado.

²**Relevancia:** El ítem es apropiado para representar al componente o dimensión específica del constructo

³**Claridad:** Se entiende sin dificultad alguna el enunciado del ítem, es conciso, exacto y directo

Nota: Suficiencia, se dice suficiencia cuando los ítems planteados son suficientes para medir la dimensión

9 de julio del 2021



Firma del Experto Informante.

CERTIFICADO DE VALIDEZ DE CONTENIDO DEL INSTRUMENTO QUE MIDE LIQUIDEZ

Nº	DIMENSIONES / ítems	Pertinencia ¹		Relevancia ²		Claridad ³		Sugerencias
		Si	No	Si	No	Si	No	
	Dimensión: Efectivo disponible	Si	No	Si	No	Si	No	
1	La empresa elabora flujo de efectivo para administrar la liquidez.	X		X		X		
2	Mediante el uso del factoring se podrá contar con fondos disponibles de manera inmediata.	X		X		X		
3	Utilizan recursos propios para generar liquidez inmediata.	X		X		X		
4	Cumple sus obligaciones con recursos propios de la empresa.	X		X		X		
	Dimensión: Ratios de liquidez	Si	No	Si	No	Si	No	
5	El factoring como alternativa de financiamiento genera capital de trabajo	X		X		X		
6	El activo corriente con que cuenta la empresa es de fácil conversión a efectivo disponible.	X		X		X		
7	Mediante el factoring aumenta el riesgo de impago por parte de los clientes.	X		X		X		
8	A tomado en cuenta hacer uso del factoring a cambio de recurrir a préstamos para así cumplir sus obligaciones a corto plazo.	X		X		X		
9	Algunas de sus obligaciones a corto plazo están conformado por préstamos.	X		X		X		
	Dimensión: Obligaciones a corto plazo	Si	No	Si	No	Si	No	
10	La capacidad que tiene la empresa para cumplir con sus obligaciones es eficiente.	X		X		X		
11	Existe retraso en el pago de sus obligaciones a corto plazo.							
12	La empresa es puntual con el cumplimiento de pago de sus obligaciones.	X		X		X		
13	A través del factoring la empresa puede cumplir con sus obligaciones a corto plazo.	X		X		X		
14	La empresa está al día con el pago de sus impuestos.	X		X		X		

15	Mediante el uso del factoring las empresas pueden cumplir con sus obligaciones tributarias.	X		X		X		
----	---	---	--	---	--	---	--	--

Observaciones (precisar si hay suficiencia): Hay suficiencia

Opinión de aplicabilidad: **Aplicable [X]** **Aplicable después de corregir []** **No aplicable []**

Apellidos y nombres del juez validador. Dr./ Mg: Virginia Asunción Cerafin Urbano

DNI: 31683051

Especialidad del validador: Metodóloga

¹**Pertinencia:** El ítem corresponde al concepto teórico formulado.

²**Relevancia:** El ítem es apropiado para representar al componente o dimensión específica del constructo

³**Claridad:** Se entiende sin dificultad alguna el enunciado del ítem, es conciso, exacto y directo

Nota: Suficiencia, se dice suficiencia cuando los ítems planteados son suficientes para medir la dimensión

9 de julio del 2021



Firma del Experto Informante.

CERTIFICADO DE VALIDEZ DE CONTENIDO DEL INSTRUMENTO QUE MIDE GESTIÓN CONTABLE

Nº	Ítems	Pertinencia ¹		Relevancia ²		Claridad ³		Sugerencias
		Si	No	Si	No	Si	No	
	Dimensión: Procesos contables							
1	Si se implementa un adecuado sistema contable se obtendrá información oportuna	X		X		X		
2	La empresa de transporte de carga está obteniendo información precisa con la implementación del sistema contable.	X		X		X		
3	Con la implementación del sistema CONCAR se desarrollará una gestión contable eficiente y eficaz en la empresa de transporte de carga.	X		X		X		
4	La empresa muestra la eficiencia de sus resultados que son el parámetro de medición que procederá para la Auditoría Interna.	X		X		X		
5	El logro de los objetivos organizacionales de la empresa se alcanza de manera eficaz con una adecuada toma de decisiones.	X		X		X		
6	La empresa muestra la eficacia de sus operaciones que son el parámetro de medición que procederá para la Auditoría Interna	X		X		X		
	Dimensión: Objetivos organizacionales							
7	Una adecuada toma de decisiones permitiría mejorar la rentabilidad en el crecimiento de la empresa.	X		X		X		
8	Una eficiente gestión contable ayuda en el control y planificación de la empresa.							
9	La aplicación de un adecuado proceso contable es importante para la efectividad de los objetivos organizacionales.	X		X		X		

10	Llevando un buen control de las operaciones financieras de la empresa se podrá desarrollar una adecuada gestión contable.	X		X		X		
11	La Gestión Contable brinda el resumen económico del periodo en el Estado de Situación Financiera para ser mostrado al directorio.	X		X		X		
12	La Gestión Contable procesa y analiza las cuentas contables para deducir a la utilidad del periodo que es mostrado en el Estado de resultados.	X		X		X		

Observaciones (precisar si hay suficiencia): Hay suficiencia

Opinión de aplicabilidad: **Aplicable [X]** **Aplicable después de corregir []** **No aplicable []**

Apellidos y nombres del juez validador. Dr./ Mg: Dr. Janampa Acuña, Nerio

DNI: 28270171

Especialidad del validador: Doctor en Contabilidad

¹**Pertinencia:** El ítem corresponde al concepto teórico formulado.

²**Relevancia:** El ítem es apropiado para representar al componente o dimensión específica del constructo

³**Claridad:** Se entiende sin dificultad alguna el enunciado del ítem, es conciso, exacto y directo

Nota: Suficiencia, se dice suficiencia cuando los ítems planteados son suficientes para medir la dimensión

9 de julio del 2021



Firma del Experto Informante.

CERTIFICADO DE VALIDEZ DE CONTENIDO DEL INSTRUMENTO QUE MIDE LIQUIDEZ

Nº	DIMENSIONES / ítems	Pertinencia ¹		Relevancia ²		Claridad ³		Sugerencias
		Si	No	Si	No	Si	No	
	Dimensión: Efectivo disponible							
1	La empresa elabora flujo de efectivo para administrar la liquidez.	X		X		X		
2	Mediante el uso del factoring se podrá contar con fondos disponibles de manera inmediata.	X		X		X		
3	Utilizan recursos propios para generar liquidez inmediata.	X		X		X		
4	Cumple sus obligaciones con recursos propios de la empresa.	X		X		X		
	Dimensión: Ratios de liquidez							
5	El factoring como alternativa de financiamiento genera capital de trabajo	X		X		X		
6	El activo corriente con que cuenta la empresa es de fácil conversión a efectivo disponible.	X		X		X		
7	Mediante el factoring aumenta el riesgo de impago por parte de los clientes.	X		X		X		
8	A tomado en cuenta hacer uso del factoring a cambio de recurrir a préstamos para así cumplir sus obligaciones a corto plazo.	X		X		X		
9	Algunas de sus obligaciones a corto plazo están conformado por préstamos.	X		X		X		
	Dimensión: Obligaciones a corto plazo							
10	La capacidad que tiene la empresa para cumplir con sus obligaciones es eficiente.	X		X		X		
11	Existe retraso en el pago de sus obligaciones a corto plazo.	X		X		X		
12	La empresa es puntual con el cumplimiento de pago de sus obligaciones.	X		X		X		

13	A través del factoring la empresa puede cumplir con sus obligaciones a corto plazo.	X		X		X		
14	La empresa está al día con el pago de sus impuestos.	X		X		X		
15	Mediante el uso del factoring las empresas pueden cumplir con sus obligaciones tributarias.	X		X		X		

Observaciones (precisar si hay suficiencia): Hay suficiencia

Opinión de aplicabilidad: **Aplicable [X]** **Aplicable después de corregir []** **No aplicable []**

Apellidos y nombres del juez validador. Dr./ Mg: Dr. Janampa Acuña, Nerio

DNI: 28270171

Especialidad del validador: Doctor en Contabilidad

¹**Pertinencia:** El ítem corresponde al concepto teórico formulado.

²**Relevancia:** El ítem es apropiado para representar al componente o dimensión específica del constructo

³**Claridad:** Se entiende sin dificultad alguna el enunciado del ítem, es conciso, exacto y directo

Nota: Suficiencia, se dice suficiencia cuando los ítems planteados son suficientes para medir la dimensión

9 de julio del 2021



Firma del Experto Informante.

CERTIFICADO DE VALIDEZ DE CONTENIDO DEL INSTRUMENTO QUE MIDE GESTIÓN CONTABLE

Nº	Ítems	Pertinencia ¹		Relevancia ²		Claridad ³		Sugerencias
		Si	No	Si	No	Si	No	
	Dimensión: Procesos contables							
1	Si se implementa un adecuado sistema contable se obtendrá información oportuna	X		X		X		
2	La empresa de transporte de carga está obteniendo información precisa con la implementación del sistema contable.	X		X		X		
3	Con la implementación del sistema CONCAR se desarrollará una gestión contable eficiente y eficaz en la empresa de transporte de carga.	X		X		X		
4	La empresa muestra la eficiencia de sus resultados que son el parámetro de medición que procederá para la Auditoría Interna.	X		X		X		
5	El logro de los objetivos organizacionales de la empresa se alcanza de manera eficaz con una adecuada toma de decisiones.	X		X		X		
6	La empresa muestra la eficacia de sus operaciones que son el parámetro de medición que procederá para la Auditoría Interna	X		X		X		
	Dimensión: Objetivos organizacionales							
7	Una adecuada toma de decisiones permitiría mejorar la rentabilidad en el crecimiento de la empresa.	X		X		X		
8	Una eficiente gestión contable ayuda en el control y planificación de la empresa.	X		X		X		
9	La aplicación de un adecuado proceso contable es importante para la efectividad de	X		X		X		

	los objetivos organizacionales.						
10	Llevando un buen control de las operaciones financieras de la empresa se podrá desarrollar una adecuada gestión contable.	X		X		X	
11	La Gestión Contable brinda el resumen económico del periodo en el Estado de Situación Financiera para ser mostrado al directorio.	X		X		X	
12	La Gestión Contable procesa y analiza las cuentas contables para deducir a la utilidad del periodo que es mostrado en el Estado de resultados.	X		X		X	

Observaciones (precisar si hay suficiencia): Hay suficiencia

Opinión de aplicabilidad: **Aplicable [X]** **Aplicable después de corregir []** **No aplicable []**

Apellidos y nombres del juez validador. Dr./ Mg: **Dr. Miguel Alexander Simarra Calla**

DNI: 10812203

Especialidad del validador: Auditor

¹**Pertinencia:** El ítem corresponde al concepto teórico formulado.

²**Relevancia:** El ítem es apropiado para representar al componente o dimensión específica del constructo

³**Claridad:** Se entiende sin dificultad alguna el enunciado del ítem, es conciso, exacto y directo

Nota: Suficiencia, se dice suficiencia cuando los ítems planteados son suficientes para medir la dimensión

9 de julio del 2021



Firma del Experto Informante.

CERTIFICADO DE VALIDEZ DE CONTENIDO DEL INSTRUMENTO QUE MIDE LIQUIDEZ

Nº	DIMENSIONES / ítems	Pertinencia ¹		Relevancia ²		Claridad ³		Sugerencias
		Si	No	Si	No	Si	No	
	Dimensión: Efectivo disponible							
1	La empresa elabora flujo de efectivo para administrar la liquidez.	X		X		X		
2	Mediante el uso del factoring se podrá contar con fondos disponibles de manera inmediata.	X		X		X		
3	Utilizan recursos propios para generar liquidez inmediata.	X		X		X		
4	Cumple sus obligaciones con recursos propios de la empresa.	X		X		X		
	Dimensión: Ratios de liquidez							
5	El factoring como alternativa de financiamiento genera capital de trabajo	X		X		X		
6	El activo corriente con que cuenta la empresa es de fácil conversión a efectivo disponible.	X		X		X		
7	Mediante el factoring aumenta el riesgo de impago por parte de los clientes.	X		X		X		
8	A tomado en cuenta hacer uso del factoring a cambio de recurrir a préstamos para así cumplir sus obligaciones a corto plazo.	X		X		X		
9	Algunas de sus obligaciones a corto plazo están conformado por préstamos.	X		X		X		
	Dimensión: Obligaciones a corto plazo							
10	La capacidad que tiene la empresa para cumplir con sus obligaciones es eficiente.	X		X		X		
11	Existe retraso en el pago de sus obligaciones a corto plazo.							
12	La empresa es puntual con el cumplimiento de pago de sus obligaciones.	X		X		X		

13	A través del factoring la empresa puede cumplir con sus obligaciones a corto plazo.	X		X		X		
14	La empresa está al día con el pago de sus impuestos.	X		X		X		
15	Mediante el uso del factoring las empresas pueden cumplir con sus obligaciones tributarias.	X		X		X		

Observaciones (precisar si hay suficiencia): Hay suficiencia

Opinión de aplicabilidad: **Aplicable [X]** **Aplicable después de corregir []** **No aplicable []**

Apellidos y nombres del juez validador. Dr./ Mg: Dr. Miguel Alexander Simarra Calla

DNI: 10812203

Especialidad del validador: Auditor

¹**Pertinencia:** El ítem corresponde al concepto teórico formulado.

²**Relevancia:** El ítem es apropiado para representar al componente o dimensión específica del constructo

³**Claridad:** Se entiende sin dificultad alguna el enunciado del ítem, es conciso, exacto y directo

Nota: Suficiencia, se dice suficiencia cuando los ítems planteados son suficientes para medir la dimensión

9 de julio del 2021



Firma del Experto Informante.

Apéndice 4. Base de dato de la prueba piloto de la gestión contable

Gestión contable												
	Procesos contables						Objetivos organizacionales					
	1	2	3	4	5	6	7	8	9	10	11	12
1	2	2	3	3	3	3	3	3	3	2	2	3
2	2	2	2	2	3	4	3	3	3	3	2	2
3	3	2	3	2	4	5	4	4	4	5	4	4
4	4	4	4	3	3	3	3	3	3	3	3	3
5	5	5	5	5	4	4	5	5	4	4	4	5
6	5	4	4	4	5	5	4	4	5	5	5	5
7	4	4	4	4	3	3	3	3	3	3	2	3
8	5	2	4	5	5	5	5	5	5	5	5	5
9	5	4	3	3	3	3	3	4	2	3	2	2
10	5	3	4	4	4	4	5	5	5	4	3	3
11	5	1	2	4	4	4	5	5	3	4	2	5
12	5	2	3	4	5	5	3	4	4	5	4	5
13	4	4	3	2	2	2	3	4	4	4	4	3
14	3	3	3	2	2	2	3	3	2	3	2	2
15	3	3	3	2	2	2	3	3	2	3	2	2

Resultado de confiabilidad de la gestión contable

Estadísticas de fiabilidad

Alfa de Cronbach	N° de elementos
,922	12

Estadísticas de total de elemento

	Media de escala si el elemento se ha suprimido	Varianza de escala si el elemento se ha suprimido	Correlación total de elementos corregida	Alfa de Cronbach si el elemento se ha suprimido
VAR00001	37,9333	70,638	,727	,913
VAR00002	38,9333	84,352	,007	,944
VAR00003	38,6000	77,400	,537	,921
VAR00004	38,6667	70,381	,769	,911
VAR00005	38,4667	69,838	,836	,908
VAR00006	38,3333	71,238	,702	,914
VAR00007	38,2667	74,067	,704	,915
VAR00008	38,0667	74,067	,768	,913
VAR00009	38,4667	70,267	,810	,910
VAR00010	38,2000	72,171	,777	,912
VAR00011	38,8667	69,410	,775	,911
VAR00012	38,4667	67,267	,830	,908

Base de dato de la prueba piloto de liquidez

Liquidez																
	Efectivo disponible				Ratios de liquidez					Obligaciones a corto plazo						
	1	2	3	4	5	6	7	8	9	10	11	12	13	14	15	
1	4	5	3	3	4	4	4	5	4	4	4	4	2	1	4	
2	5	4	3	3	3	3	3	3	3	3	3	1	3	1	2	5
3	4	5	3	3	4	4	4	5	4	4	4	4	2	1	4	
4	5	5	4	4	5	5	5	5	5	5	5	4	5	4	5	
5	5	4	3	3	3	3	3	3	3	3	1	3	1	2	5	
6	4	5	3	3	4	4	4	5	4	4	4	4	2	1	4	
7	5	5	4	4	5	5	5	5	5	5	5	4	5	4	5	
8	5	4	3	3	3	3	3	3	3	3	1	3	1	2	5	
9	5	5	3	4	5	5	5	5	5	5	3	4	4	5	5	
10	4	5	5	4	5	5	5	5	5	5	3	4	4	5	5	
11	5	5	4	4	5	5	5	5	5	5	5	4	5	4	5	
12	5	5	5	5	5	5	5	5	5	5	5	5	5	4	5	
13	4	5	3	3	4	4	4	5	4	4	4	4	2	1	4	
14	3	4	3	4	3	3	3	2	1	2	3	2	3	3	2	
15	5	5	5	5	5	5	5	5	5	5	5	5	5	4	5	

Resultado de la confiabilidad de liquidez

Estadísticas de fiabilidad

Alfa de Cronbach	Nº de elementos
,953	15

Estadísticas de total de elemento

	Media de escala si el elemento se ha suprimido	Varianza de escala si el elemento se ha suprimido	Correlación total de elementos corregida	Alfa de Cronbach si el elemento se ha suprimido
VAR00001	55,0667	139,067	,383	,956
VAR00002	54,8667	136,552	,794	,952
VAR00003	56,0000	130,143	,764	,950
VAR00004	55,9333	132,781	,717	,951
VAR00005	55,4000	125,543	,982	,946
VAR00006	55,4000	125,543	,982	,946
VAR00007	55,4000	125,543	,982	,946
VAR00008	55,2000	125,886	,771	,949
VAR00009	55,5333	120,838	,902	,946
VAR00010	55,4667	123,124	,962	,945
VAR00011	56,0667	119,638	,709	,953
VAR00012	55,8000	130,171	,820	,949
VAR00013	56,4667	112,267	,871	,949
VAR00014	56,7333	121,924	,634	,955
VAR00015	55,0667	135,352	,475	,955

Apéndice 5. Base de dato de las variables

Gestión contable															
	Procesos contables						Objetivos organizacionales								
	1	2	3	4	5	6	7	8	9	10	11	12			
1	2	3	3	4	4	5	21	5	5	5	5	3	5	28	49
2	5	1	5	5	5	5	26	5	5	5	5	5	5	30	56
3	3	4	2	2	2	2	15	2	2	3	2	3	2	14	29
4	4	4	4	3	4	4	23	5	5	5	5	5	5	30	53
5	5	5	2	5	5	5	27	5	4	5	5	5	3	27	54
6	5	4	2	3	3	4	21	3	3	4	4	3	4	21	42
7	5	4	4	4	3	3	23	4	5	5	5	5	5	29	52
8	2	3	3	2	3	4	17	4	3	4	4	3	3	21	38
9	4	3	4	3	3	3	20	5	5	5	5	5	5	30	50
10	2	3	2	2	2	2	13	3	3	3	4	3	3	19	32
11	5	2	2	2	3	3	17	3	3	3	4	3	3	19	36
12	5	3	4	3	5	5	25	3	5	5	5	5	5	28	53
13	3	3	4	3	4	2	19	3	4	3	3	4	3	20	39
14	4	3	3	4	4	4	22	3	3	3	3	3	4	19	41
15	5	2	3	3	3	4	20	4	4	4	4	4	4	24	44
16	2	2	3	3	3	3	16	3	3	3	2	2	3	16	32
17	2	2	2	2	3	4	15	3	3	3	3	2	2	16	31
18	3	2	3	2	4	5	19	4	4	4	5	4	4	25	44
19	4	4	4	3	3	3	21	3	3	3	3	3	3	18	39
20	5	5	5	5	4	4	28	5	5	4	4	4	5	27	55
21	5	4	4	4	5	5	27	4	4	5	5	5	5	28	55
22	4	4	4	4	3	3	22	3	3	3	3	2	3	17	39
23	5	2	4	5	5	5	26	5	5	5	5	5	5	30	56
24	5	4	3	3	3	3	21	3	4	2	3	2	2	16	37
25	5	3	4	4	4	4	24	5	5	5	4	3	3	25	49
26	5	1	2	4	4	4	20	5	5	3	4	2	5	24	44
27	5	2	3	4	5	5	24	3	4	4	5	4	5	25	49
28	4	4	3	2	2	2	17	3	4	4	4	4	3	22	39
29	3	3	3	2	2	2	15	3	3	2	3	2	2	15	30
30	3	3	3	2	2	2	15	3	3	2	3	2	2	15	30
31	4	4	3	2	2	2	17	3	4	4	4	4	3	22	39
32	5	2	3	4	5	5	24	3	4	4	5	4	5	25	49
33	5	1	2	4	4	4	20	5	5	3	4	2	5	24	44
34	5	3	4	4	4	4	24	5	5	5	4	3	3	25	49
35	4	3	3	3	3	3	19	3	4	2	3	2	2	16	35
36	5	2	4	5	5	5	26	5	5	5	5	5	5	30	56
37	4	4	4	4	3	3	22	3	3	3	3	2	3	17	39
38	5	4	4	4	5	5	27	4	4	5	5	5	5	28	55
39	5	5	5	5	4	4	28	5	5	4	4	4	5	27	55
40	4	4	4	3	3	3	21	3	3	3	3	3	3	18	39
41	3	2	3	3	4	5	20	5	4	4	4	5	4	26	46
42	2	2	2	2	3	4	15	3	3	3	3	2	2	16	31

Liquidez																			
	Efectivo disponible					Ratios de liquidez					Obligaciones a corto plazo								
	1	2	3	4	5	6	7	8	9	10	11	12	13	14	15				
1	5	5	5	5	20	5	5	5	5	5	25	5	5	4	5	4	5	28	73
2	4	5	4	4	17	5	4	4	4	5	22	4	4	4	4	4	4	24	63
3	4	5	4	3	16	5	4	4	4	5	22	4	4	4	5	4	5	26	64
4	4	5	4	4	17	4	4	5	4	4	21	4	4	4	4	3	3	22	60
5	3	3	3	2	11	4	4	4	4	5	21	4	4	4	4	4	5	25	57
6	4	5	4	4	17	5	3	4	4	5	21	5	5	4	5	4	4	27	65
7	3	3	3	3	12	4	3	4	4	5	20	4	4	4	4	4	4	24	56
8	2	1	2	1	6	3	3	1	1	1	9	1	2	2	1	4	5	15	30
9	4	5	3	3	15	5	4	4	4	5	22	4	4	4	4	4	5	25	62
10	4	5	3	3	15	4	4	4	5	4	21	4	4	4	2	1	4	19	55
11	5	4	3	3	15	3	3	3	3	3	15	3	1	3	1	2	5	15	45
12	5	5	4	4	18	5	5	5	5	5	25	5	5	4	5	4	5	28	71
13	4	5	3	3	15	4	4	4	5	4	21	4	4	4	2	1	4	19	55
14	5	4	3	3	15	3	3	3	3	3	15	3	1	3	1	2	5	15	45
15	5	1	2	1	9	3	3	1	1	1	9	1	2	2	1	3	3	12	30
16	4	5	3	3	15	4	4	4	5	4	21	4	4	4	2	1	4	19	55
17	5	4	3	3	15	3	3	3	3	3	15	3	1	3	1	2	5	15	45
18	4	5	3	3	15	4	4	4	5	4	21	4	4	4	2	1	4	19	55
19	5	5	4	4	18	5	5	5	5	5	25	5	5	4	5	4	5	28	71
20	5	4	3	3	15	3	3	3	3	3	15	3	1	3	1	2	5	15	45
21	4	5	3	3	15	4	4	4	5	4	21	4	4	4	2	1	4	19	55
22	5	5	4	4	18	5	5	5	5	5	25	5	5	4	5	4	5	28	71
23	5	4	3	3	15	3	3	3	3	3	15	3	1	3	1	2	5	15	45
24	5	5	3	4	17	5	5	5	5	5	25	5	3	4	4	5	5	26	68
25	4	5	5	4	18	5	5	5	5	5	25	5	3	4	4	5	5	26	69
26	5	5	4	4	18	5	5	5	5	5	25	5	5	4	5	4	5	28	71
27	5	5	5	5	20	5	5	5	5	5	25	5	5	5	5	4	5	29	74
28	4	5	3	3	15	4	4	4	5	4	21	4	4	4	2	1	4	19	55
29	3	4	3	4	14	3	3	3	2	1	12	2	3	2	3	3	2	15	41
30	5	5	5	5	20	5	5	5	5	5	25	5	5	5	5	4	5	29	74
31	4	5	3	3	15	4	4	4	5	4	21	4	4	4	2	1	4	19	55
32	5	1	2	1	9	3	3	1	1	1	9	1	2	2	1	3	3	12	30
33	5	5	5	5	20	5	5	5	5	5	25	5	5	5	5	4	5	29	74
34	3	4	3	4	14	3	3	3	2	1	12	2	3	2	3	3	2	15	41
35	5	1	2	1	9	3	3	1	1	1	9	1	2	2	1	3	3	12	30
36	5	5	5	5	20	5	5	5	5	5	25	5	5	5	5	4	5	29	74
37	4	4	3	3	14	4	4	5	5	5	23	5	3	4	4	4	5	25	62
38	4	1	3	4	12	1	1	1	1	2	6	2	3	3	4	4	4	20	38
39	3	3	3	2	11	4	4	4	4	5	21	5	5	5	5	4	4	28	60
40	5	1	2	1	9	3	3	1	1	1	9	1	2	2	1	3	3	12	30
41	5	5	3	5	18	5	5	5	3	3	21	3	4	3	5	5	5	25	64
42	4	4	3	3	14	4	4	5	5	5	23	5	3	4	4	4	5	25	62



MAQUIRENA SAC

CARTA DE AUTORIZACIÓN DE USO DE INFORMACIÓN

Yo, **Edwin Reyna Alegría**, en calidad de Gerente General de la Empresa **Maquirena S.A.C.**, con RUC:20523759168 autorizo a la Srta. **Flor de María Baldeón Sedano**, pueda hacer uso de la información requerida de la empresa para poder elaborar su trabajo de Investigación: **"Gestión Contable y su incidencia en la liquidez de la Empresa Maquirena S.A.C."**, para optar su **grado académico de Bachiller** y posteriormente su **Título Profesional** en la Carrera de **Contabilidad y Finanzas**.

Le deseo éxito en su investigación y confiamos que de la misma resulte una aportación valiosa al mejoramiento en el área contable.

25 de febrero del 2021

MAQUIRENA S.A.C.
RUC: 20523759168

EDWIN REYNA ALEGRÍA
Gerente General