

UNIVERSIDAD PERUANA DE LAS AMÉRICAS



ESCUELA PROFESIONAL DE CONTABILIDAD Y FINANZAS

TESIS

**EL SISTEMA CONTABLE Y SU INCIDENCIA EN
LOS ESTADOS FINANCIEROS EN LAS
PEQUEÑAS Y MEDIANAS EMPRESAS
COMERCIALES, DEL CERCADO DE LIMA 2021.**

**PARA OPTAR EL TÍTULO PROFESIONAL DE CONTADOR
PÚBLICO**

AUTOR:

ZAPANA CHOQUE KAREN JANNETH
CÓDIGO DE ORCID: 0000-0002-6991-8456

ASESOR:

DRA. GARCIA BAYONA JUANA ROSA
CÓDIGO DE ORCID: 0000-0003-3780-8911

LÍNEA DE INVESTIGACIÓN: CONTABILIDAD Y FINANZAS

LIMA, PERU

AGOSTO, 2022

Agradecimientos

Agradezco a Dios por siempre estar conmigo, y darme fortaleza para lograr cada objetivo que me propongo, en este caso mi tesis.

Así mismo mi más sincero agradecimiento; a mi familia por siempre darme su apoyo, cuando en distintos momentos pensaba en desistir por todos los problemas que se presentan en el camino universitario.

Finalmente agradezco a los catedráticos de la Universidad Peruana de las Américas por su tolerancia y conocimientos impartidos. Los recordaré siempre.

Resumen

El presente trabajo de tesis tiene como título, “*El sistema contable y su incidencia en los estados financieros en las pequeñas y medianas empresas comerciales, del Cercado de Lima 2021*”. Tiene como objetivo general, determinar si existe relación entre el sistema contable y su incidencia en los estados financieros de las pequeñas y medianas empresas comerciales del Cercado de Lima 2021.

En la parte metodológica tuvo un enfoque cuantitativo, es de tipo básica descriptivo, con un diseño no experimental, en este caso la población está conformada por 16 trabajadores, donde 6 son contadores y 10 son asistentes contables que están a cargo de la contabilidad de las pequeñas y medianas empresas comerciales, del Cercado de Lima 2021, con un tipo de muestra no probabilístico igual que la población es decir 16 personas que están a cargo de la contabilidad de las pequeñas y medianas empresas comerciales, del Cercado de Lima 2021. Como técnica de recolección de información, se hizo el uso de la encuesta, el instrumento empleado fue el cuestionario, para la cual se procesó en el programa estadístico denominado SPSS V.26, donde se obtuvieron los datos estadísticos para el desarrollo del presente trabajo.

Se concluye que existe relación entre el sistema contable y su incidencia en los estados financieros de las pequeñas y medianas empresas comerciales del Cercado de Lima 2021 obteniéndose una incidencia positiva moderada de 0.645.

Palabras clave: Sistema contable, estados financieros, pequeñas y medianas empresas.

Abstract

This thesis work is entitled, "The accounting system and its impact on the financial statements in small and medium-sized commercial companies, of the Cercado de Lima 2021". Its general objective is to determine if there is a relationship between the accounting system and its impact on the financial statements of small and medium-sized commercial companies in the Cercado de Lima 2021.

In the methodological part, it had a quantitative approach, it is of a basic descriptive type, with a non-experimental design, in this case the population is made up of 16 workers, where 6 are accountants and 10 are accounting assistants who are in charge of the accounting of the small and medium-sized commercial companies, from Cercado de Lima 2021, with a non-probabilistic sample type equal to the population, that is, 16 people who are in charge of accounting for small and medium-sized commercial companies, from Cercado de Lima 2021. As a technique of information collection, the use of the survey was made, the instrument used was the questionnaire, for which it was processed in the statistical program called SPSS V.26, where the statistical data for the development of the present work were obtained.

It is concluded that there is a relationship between the accounting system and its impact on the financial statements of small and medium-sized commercial companies in the Cercado de Lima 2021, obtaining a moderate positive impact of 0.645.

Keywords: Accounting system, financial statements, small and medium enterprises.

Tabla de contenidos

Carátula	
Hoja en blanco	
Agradecimientos.....	3
Resumen.....	4
Palabras clave:	4
Abstract.....	5
Keywords:	5
Tabla de contenidos	6
Lista de tablas.....	8
Lista de figuras.....	9
Introducción	10
Capítulo I: Problema de la Investigación	11
1.1 Descripción de la Realidad Problemática.....	11
1.2 Planteamiento de Problema	14
1.2.1 Problema General.	14
1.2.2 Problemas específicos.....	14
1.3 Objetivos de la Investigación	14
1.3.1 Objetivo General.....	14
1.3.2 Objetivo Específicos.....	15
1.4 Justificación e Importancia.....	15
1.5 Limitaciones	16
Capítulo II: Marco Teórico.....	17
2.1 Antecedentes	17
2.1.1 Internacionales.....	17
2.1.2 Nacionales.	24
2.2 Bases Teóricas.....	31
2.2.1 Sistema Contable	31
2.2.2 Estados financieros	36
2.3 Definición de Términos Básicos	44
Capítulo III: Metodología de la investigación	48
3.1 Enfoque de la Investigación	48

3.2 Variables.....	48
3.2.1 Operaciones de las Variables.....	48
3.3 Hipótesis.....	52
3.3.1 Hipótesis General.	52
3.3.2 Hipótesis específicas.....	53
3.4 Tipo de Investigación	53
3.5 Diseño de Investigación	53
3.6 Población y Muestra.....	54
3.6.1 Población.	54
3.6.2 Muestra.	54
3.7 Técnicas e Instrumentos de Recolección de Datos	54
3.7.1 Técnica.....	54
3.7.2 Instrumento de recolección de datos.	54
3.7.3 Validez.....	54
3.7.4 Confiabilidad	56
Capítulo IV: Resultados	57
4.1 Análisis de los Resultados.....	57
4.1.1 Estadística descriptiva	58
4.1.2 Estadística inferencial.....	75
4.1.3 Prueba de hipótesis	76
4.2 Discusión.....	81
Conclusiones	84
Recomendaciones	85
Referencias.....	86
Apéndices	90

Lista de tablas

Tabla 1: <i>Matriz de Operacionalización de Variables, Sistema Contable</i>	50
Tabla 2: <i>Matriz de Operacionalización de Variables, Estados Financieros</i>	52
Tabla 3: <i>Validez de Juicio de Expertos</i>	55
Tabla 4: <i>Escala de valores</i>	56
Tabla 5: <i>Fiabilidad y confiabilidad del instrumento</i>	57
Tabla 6: <i>Planificación, Proceso contable</i>	58
Tabla 7: <i>Registro de operaciones, Proceso contable</i>	59
Tabla 8: <i>Libros Contables, Proceso contable</i>	60
Tabla 9: <i>Categorización, Políticas Contables</i>	61
Tabla 10: <i>Proceso, Políticas Contables</i>	62
Tabla 11: <i>Estados Financieros, Políticas Contables</i>	63
Tabla 12: <i>Veracidad de la Información, Toma de decisiones</i>	64
Tabla 13: <i>Calidad de la Información, Toma de decisiones</i>	65
Tabla 14: <i>Información Financiera, NIIF para las PYMES</i>	66
Tabla 15: <i>Gestión Operativa, NIIF para las PYMES</i>	67
Tabla 16: <i>Razonable, NIIF para las PYMES</i>	68
Tabla 17: <i>Estado de situación financiera, Estados Financieros</i>	69
Tabla 18: <i>Estado de resultados, Estados Financieros</i>	70
Tabla 19: <i>Estado de flujo de efectivo, Estados Financieros</i>	71
Tabla 20: <i>Estado de cambios en el patrimonio, Estados Financieros</i>	72
Tabla 21: <i>Decisiones, Situación Financiera</i>	73
Tabla 22: <i>Decisiones financieras, Situación Financiera</i>	74
Tabla 23: <i>Prueba de Normalidad</i>	75
Tabla 24: <i>Interpretación de valores de los coeficientes de Pearson</i>	76
Tabla 25: <i>Correlación de Pearson para la Hipótesis General</i>	77
Tabla 26: <i>Correlación de Pearson para la Hipótesis Específica 1</i>	78
Tabla 27: <i>Correlación de Pearson para la Hipótesis Específica 2</i>	79
Tabla 28: <i>Correlación de Pearson para la Hipótesis Específica 3</i>	80

Lista de figuras

<i>Figura 1:</i> Área de análisis.....	34
<i>Figura 2:</i> Estados financieros	38
<i>Figura 3:</i> Planificación, Proceso contable.....	58
<i>Figura 4:</i> Registro de operaciones, Proceso contable	59
<i>Figura 5:</i> Libros Contables, Proceso contable	60
<i>Figura 6:</i> Categorización, Políticas Contables	61
<i>Figura 7:</i> Proceso, Políticas Contables.....	62
<i>Figura 8:</i> Estados Financieros, Políticas Contables	63
<i>Figura 9:</i> Veracidad de la Información, Toma de decisiones	64
<i>Figura 10:</i> Calidad de la Información, Toma de decisiones	65
<i>Figura 11:</i> Información Financiera, NIIF para las PYMES	66
<i>Figura 12:</i> Gestión Operativa, NIIF para las PYMES	67
<i>Figura 13:</i> Razonable, NIIF para las PYMES.....	68
<i>Figura 14:</i> Estado de situación financiera, Estados Financieros	69
<i>Figura 15:</i> Estado de resultados, Estados Financieros	70
<i>Figura 16:</i> Estado de flujo de efectivo, Estados Financieros	71
<i>Figura 17:</i> Estado de cambios en el patrimonio, Estados Financieros.....	72
<i>Figura 18:</i> Decisiones, Situación Financiera.....	73
<i>Figura 19:</i> Decisiones financieras, Situación Financiera	74

Introducción

El sistema contable ha sido de gran utilidad para las empresas en todo el mundo, en nuestro país el mayor porcentaje del sector económico son las pequeñas y medianas empresas quienes dominan la empleabilidad y economía, estas están optando por contar con un sistema contable adecuado para su negocio, sin embargo, aún hay muchas empresas que necesitan conocer más sobre el sistema contable y su incidencia en los estados financieros. Con respecto a las pequeñas y medianas empresas comerciales, muchas desconocen la importancia que tiene el sistema contable para elaborar un estado financiero tanto para el desarrollo y estabilidad empresarial, porque algunas no están obligadas a presentar la declaración anual, el cual ha traído como consecuencia carecer de información rápida, real y oportuna para la toma de decisiones en las empresas. Por esta razón se describen los siguientes capítulos:

En el Capítulo I se encuentra la descripción de la realidad de la problemática, planteamiento de los problemas, objetivos de la investigación, así mismo, la justificación del presente trabajo y la importancia. En el Capítulo II el marco teórico que contiene antecedentes internacionales y nacionales, también las bases teóricas y definición de términos. En el capítulo III se tocó la parte de la metodología de la investigación y su enfoque, las variables, hipótesis, tipo de investigación, el diseño, la población y la muestra. De igual manera, las técnicas e instrumentos de recolección de datos junto con la encuesta, validez y confiabilidad del instrumento de la investigación. En el Capítulo IV se dio a conocer el análisis de resultados, se realizó la discusión, las conclusiones y recomendaciones. Finalmente se agregaron los anexos necesarios que aportan a nuestro trabajo de investigación.

Capítulo I: Problema de la Investigación

1.1 Descripción de la Realidad Problemática

A **nivel mundial** el sistema contable es sumamente importante para toda empresa, que espera conocer, evaluar y decidir sobre sus resultados económicos y financieros según los informes financieros realizados y presentados por el sistema contable a cargo; es decir, que el trabajo de un sistema contable no es solo, procesar información y presentar ante el ente supervisor de estas obligaciones, sino también darle la seguridad de decisión a los empresarios que se basan en estos documentos que es resultado del trabajo realizado por todos los que conforman un sistema contable y explicados de una forma entendible, que facilite la toma de decisión y por ende el crecimiento y logro empresarial. Pero un mal proceso de sistema contable puede representar todo lo contrario a lo antes mencionado.

Según Ruiz (2018) señala que:

El sistema contable es un proceso contable que surge como consecuencia de reconocer una serie de funciones o actividades que se unen entre sí, cuyo objetivo es la obtención de información financiera. Para obtener dicha información, es preciso establecer el sistema por medio del cual sea posible el procesamiento de los datos, desde su obtención hasta su presentación en términos de información acabada. Posteriormente se requiere cuantificar los elementos que intervienen en las transacciones financieras en términos de unidades monetarias. El proceso tiene la finalidad de captarlos, clasificarlos, registrarlos, calcularlos y sintetizarlos de manera accesible para sus usuarios. La información plasmada en estados financieros debe analizarse e interpretar, con el objetivo de conocer la influencia que las transacciones celebradas por la entidad económica tuvieron sobre su situación financiera. Como consecuencia de dicho análisis e interpretación, se emite una calificación sobre el

efecto que las transacciones celebradas por la entidad económica consignadas en estados financieros, tuvieron sobre la situación financiera de dichas entidades, con el fin de dar a conocer los responsables de tomar decisiones. (pág. 24)

En el Perú existen muchas pequeñas y medianas empresas que desconocen la importancia que tiene un estado financiero para el desarrollo y estabilidad empresarial, e incluso existen muchas que son categorizadas como régimen especial según ingresos anuales y por esta razón no están obligados a presentar la declaración anual, y por ello al no estar en la obligación, la organización contable solo registra y declara las compras y ventas, y no las demás operaciones comerciales, por eso los empresarios desconocen este documento tan importante que son los estados financieros; y aquellas empresas que si están obligadas no le toman la debida importancia, porque gran parte de estas empresas no formalizan todos sus ingresos, por ello saben que estos estados financieros no contienen información verídica, muchas veces sucede por miedo a que la Superintendencia Nacional de Aduanas y de Administración Tributaria (SUNAT) tenga acceso a toda su información y por ese motivo tengan que pagar más impuestos.

Considerando también que actualmente las NIIF PYMES fue modificada y publicada el 17 de diciembre de 2021 por el Consejo Normativo de Contabilidad (CNC) mediante la Resolución N°002-2021-EF/30, anteriormente Resolución N°003-2020-EF/30 modificada en el 2015 para el uso de las empresas y entidades que no tienen obligación pública de rendir cuentas y publican estados financieros con propósito de información general para usuarios externos, porque anterior a esto se trabajaba con la NIIF PYMES del 2010. Cabe mencionar que la emisión de las NIIF son emitidas por International Accounting Standards Board (IASB) en Londres Inglaterra, pero los Standares Internacionales no pueden ser de aplicación obligatoria por defecto en cada país, por ello en el Perú el Ministerio de Economía y Finanzas (MEF) regula al Consejo Normativo de

Contabilidad (CNC) y este a su vez se encarga de oficializar la NIIF Full y NIIF Pyme para recién ser aplicados localmente.

Según Pérez & Titelman (2018) señala que:

Las pymes se caracterizan por el monto de las ventas, el número de empleados o los activos fijos que poseen. No obstante, debido a distintos factores - como la subvaluación de las ventas para evitar la fiscalización - es posible que estos no sean criterios de definición adecuados. Dada esta situación, para definir este tipo de empresas no siempre es posible agregarlas y conceptualizarlas en una misma categoría. El grado de heterogeneidad de las pymes y el gran número en el que suelen presentarse hacen que sea dificultoso integrar información útil que permita clasificarlas y, por lo tanto, también atenderlas desde el sistema financiero. En general, las pymes se caracterizan por operar durante períodos cortos, dado que son muy sensibles a los ciclos económicos y sus modelos de negocios son muy volátiles. Esto último quiere decir que pueden cambiar su función de producción o, dicho de otra forma, su bien final, con más facilidad que una empresa de mayor tamaño. Además, las pymes tienen gran relevancia a la hora de generar empleo: si bien esto varía en cada país, las pymes generan una proporción significativa del empleo total que se sitúa entre el 45% y el 80%. En América Latina y el Caribe, la competencia entre este tipo de empresas no se traduce en eficiencia del sector, relación que sí se podría dar en una sociedad desarrollada. Esto ocurre debido a la diversidad y exposición de las pymes en un medio de incertidumbre económica que afecta su capacidad de supervivencia en el mediano plazo. La asistencia particularizada es clave para la vida de las pymes. (págs. 53-54)

El problema surge porque el desconocimiento que la gran parte de PYMES tiene con respecto a los estados financieros, sus beneficios empresariales, financieros, económicos y

tributarios, hace que pierdan el interés de entregar toda la documentación de transacciones empresariales realizadas en un determinado periodo perdiendo oportunidades de crecimiento, desarrollo y estabilidad empresarial, cabe precisar que solo entregan documentación que se debe declarar obligatoriamente, este es el problema que motivó mi investigación.

El propósito de la presente investigación es determinar la relación e importancia del sistema contable y su incidencia en los estados financieros en las pequeñas y medianas empresas comerciales, del Cercado de Lima 2021.

1.2 Planteamiento de Problema

1.2.1 Problema General.

¿Cuál es la relación que existe entre el sistema contable y su incidencia en los estados financieros de las pequeñas y medianas empresas comerciales del Cercado de Lima 2021?

1.2.2 Problemas específicos.

1) ¿Cuál es la relación que existe entre el proceso contable y su incidencia en los estados financieros de las pequeñas y medianas empresas comerciales del Cercado de Lima 2021?

2) ¿Cuál es la relación que existe entre las políticas contables y su incidencia en los estados financieros de las pequeñas y medianas empresas comerciales del Cercado de Lima 2021?

3) ¿Cuál es la relación que existe entre los estados financieros y la toma de decisiones en las pequeñas y medianas empresas comerciales del Cercado de Lima 2021?

1.3 Objetivos de la Investigación

1.3.1 Objetivo General.

Determinar si existe relación entre el sistema contable y su incidencia en los estados financieros de las pequeñas y medianas empresas comerciales del Cercado de Lima 2021.

1.3.2 Objetivo Específicos.

- 4) Determinar si existe relación entre el proceso contable y su incidencia en los estados financieros de las pequeñas y medianas empresas comerciales del Cercado de Lima 2021.
- 5) Determinar si existe relación entre las políticas contables y su incidencia en los estados financieros de las pequeñas y medianas empresas comerciales del Cercado de Lima 2021.
- 6) Determinar si existe relación entre los estados financieros y la toma de decisiones en las pequeñas y medianas empresas comerciales del Cercado de Lima 2021.

1.4 Justificación e Importancia

El propósito de esta investigación es determinar si existe relación entre el sistema contable y su incidencia en los estados financieros de las pequeñas y medianas empresas comerciales del Cercado de Lima 2021.

Tomando como caso de estudio a los contadores y asistentes contables del Sistema Contable que llevan la Contabilidad de las pequeñas y medianas empresas comerciales del Cercado de Lima.

Asimismo, este estudio cuenta con una **justificación teórica** porque resume el aporte teórico de autores importantes que hacen referencia a las variables presentadas en el estudio, tratan sobre sistema contable y los estados financieros tienen como origen el desorden y desconocimiento. En este sentido, se han formulado sistemas operativos y propuestos procesos para obtener supuestos que promuevan y mejoren el sistema contable y su incidencia en los estados financieros.

Así mismo tiene una **justificación práctica**, puesto sus resultados ofrecerán mejoras específicas para todas las dificultades en el sistema contable, que en todo caso afectan los estados

financieros. Con los resultados en cuestión, también es posible plantear cambios y propuestas para poder regular y garantizar un excelente estado financiero en las PYMES de Cercado de Lima 2021.

También cuenta con una **justificación metodológica**, porque esta aportando con las técnicas (encuestas) y herramientas (cuestionarios) para lograr el objetivo. Cabe señalar que en la siguiente investigación hemos aprovechado al máximo las técnicas involucradas en el trabajo metodológico, ya sea estadístico o bibliográfico, para así mejorar respecto a la problemática del sistema contable y su incidencia en los estados financieros de las pequeñas y medianas empresas comerciales.

1.5 Limitaciones

El presente trabajo de investigación cuenta con una principal e importante limitación que pueden condicionar los resultados obtenidos; por razones laborales no se pudo tener tiempo para ampliar la investigación.

Capítulo II: Marco Teórico

2.1 Antecedentes

2.1.1 Internacionales.

Quirumbay & Ramírez (2019) realizaron una tesis para obtener el título profesional de Ingeniería en Contabilidad y Auditoría – CPA en la Universidad de Laica Vicente Rocafuerte de Guayaquil - Ecuador, de título: *Políticas Contables y su incidencia en la presentación de los Estados Financieros de un Banco de Sangre Privado Salud Total Sato.*

El objetivo general fue determinar la incidencia de las Políticas Contables en la presentación de los Estados Financieros de un Banco de Sangre Privado Salud Total Sato.

La muestra en virtud de que la población es limitadamente pequeña (3 empleados) se consideró un muestreo discrecional no probabilístico al total de la población para la ejecución de las pruebas de la presente investigación.

El diseño de la investigación fué el método de investigación que se aplicó es el método deductivo, ya que este tipo de método permitió seguir premisas o afirmaciones, siempre y cuando el razonamiento sea válido y dichas afirmaciones hayan sido verdaderas, solo así se pudo dar una conclusión efectiva.

Los instrumentos que se emplearon en la investigación fueron tres tipos de técnicas: Entrevistas, Observación de Procesos y Análisis Documental.

Se concluye que de acuerdo a la revisión tributaria de los registros contables se pudo encontrar diversos errores, como por ejemplo un error en la declaración del impuesto a la renta y duplicación de datos, por lo tanto, la empresa deberá calcular el nuevo impuesto y cancelar las multas e intereses correspondientes; por ello se debe determinar las políticas

de la empresa que sean claras de acuerdo con las necesidades de la empresa que coadyuve al buen manejo de los estados financieros y la toma de decisiones correctas.

Comentario: La creación Políticas Contables ayudará a que cada personal tenga la obligación de seguir los lineamientos del proceso contable, y esto genere como resultado un margen nulo de errores en los Estados Financieros.

Menéndez & Jaime (2019) realizaron una tesis para obtener el título profesional de Contador Público Autorizado en la Universidad de Guayaquil - Ecuador, de título: *Implementación de un Sistema Contable para Sufarmacia Silvia.*

El objetivo general fue mejorar la eficiencia y eficacia de las actividades administrativas-contables de Sufarmacia Silvia mediante la implementación de un sistema contable.

La muestra debido a que Sufarmacia Silvia cuenta con limitado personal para la prestación de sus servicios y de su actividad económica, se ha considerado para efectos del presente estudio realizar la encuesta al representante legal de la empresa y a sus 5 empleados para obtener datos representativos y que faciliten la elaboración de propuesta, conocer la percepción que se tiene y los requerimientos que servirán para cubrir las necesidades internas, teniendo como **resultado** que el 83.33% afirma que no esta de acuerdo que la información contable que se genera actualmente permita tomar decisiones, el 83.33% afirma que no esta de acuerdo que actualmente se registren de forma adecuada los activos, pasivos y patrimonio del negocio, se observa también que el 83.33% del personal de la empresa está de acuerdo con se considera vital e importante proponer un sistema contable.

El diseño de la investigación para el presente estudio se consideró que el diseño de investigación sea un enfoque cualitativo, el mismo que combina la investigación descriptiva. Esto permitirá utilizar el método analítico. Así como también el uso de herramientas como la encuesta que permitirán el análisis de datos a través gráficos y tablas para conocer sobre la percepción y opinión del personal de la farmacia.

Los instrumentos que se emplearon fueron la recolección de datos encuestas.

Se concluye que durante el proceso de investigación y levantamiento de información en la farmacia Sufarmacia Silvia, se observó que el personal no contaba con funciones claras dentro del proceso contable, así como también se evidenció que las actividades contables se realizaban de manera manual. Además, se estableció la carencia de controles internos pertinentes al giro del negocio. Los datos recolectados permitieron identificar mejoras que fueron diseñadas de tal manera que permitieran su fácil implementación. Entre las mejoras que se consideraron como parte de la propuesta están la elaboración de un plan de cuenta el cual, la farmacia carecía siendo el primordial instrumento dentro de cualquier sistema contable en una organización. Se estandarizó los procesos contables a través de la elaboración de un documento que contiene los controles internos apropiados para el proceso contable para reducir, mitigar y/o eliminar riesgos con el establecimiento de controles internos para procesos contables importantes para Sufarmacia Silvia.

Comentario: La creación de un control interno ayudará a que cada personal tenga una función a cargo sin romper las políticas establecidas del proceso contable, también se creará un plan contable de acuerdo los requerimientos de la Empresa para un mejor sistema contable.

Obregón & Zamora (2017) realizaron una tesis para obtener el título profesional de Licenciatura en Contaduría Pública y Finanzas en la Universidad Nacional Autónoma de Managua - Nicaragua, de título: *Análisis de la aplicación del Sistema Contable y su incidencia en los Estados Financieros de la Empresa Agro-Industrial “San Benito Agrícola S.A” del Municipio de San Isidro, Matagalpa, en el I semestre del año 2016.*

El objetivo general trata de dar cumplimiento de que si existió aplicación de sistemas contables e incidencia en los estados financieros, lo cual mediante las entrevistas y guías de observaciones, constatamos la información referente a sus principios contables, sistemas y bases de registro.

La muestra sobre la cual se realizó el estudio está integrada por las empresas Agrícolas del Departamento de Matagalpa y como muestra La Empresa Agrícola San Benito S.A.

El diseño de la investigación para el presente estudio será descriptiva ya se recopila información y descubrimos en nuestro estudio, además porque este trabajo se basa en un conjunto de series de pasos y procedimientos, aplicada debido a que se estudió la estructura del Sistema Contable en la empresa Agro-Industrial San Benito Agrícola S.A., en el cual se identificó la eficiencia en cuanto al tipo de sistema que maneja la compañía y de corte transversal porque la información que obtenemos a través de la Empresa San Benito Agrícola S.A., se procesa en un periodo determinado, en el cual está comprendido en el I semestre del año 2016.

Los instrumentos que se emplearon fueron la entrevista Para la recolección de los datos se aplicaron entrevistas dirigidas al contador y al gerente general de la empresa Agro Industrial San Benito Agrícola S.A. y la Guía de Observación que funciona para poder

indagar acerca de ciertos temas de discusión de una entidad o negocio para poder tener conocimientos, de manera que se pueda llevar a cabo un análisis del mismo.

Se concluye que el Sistema Contable que utilizan es Manual apoyándose en un sistema Computarizado comercial llamado ASIS XXI, el cual no está adaptado a la actividad agrícola de la empresa, por lo tanto, no funciona de la manera correcta al aplicarse en la entidad por ello incide en la veracidad de las cifras financieras y funcionamiento de la empresa. Se debe laborar los elementos del sistema contable que le hace falta como Guía Contabilizadora, Manual de Procedimientos, Manual de Organización y Funciones para fortalecer el funcionamiento de la entidad y sus operaciones contables, y así mismo, obtener mejores resultados e información más precisa y confiable al momento que los socios deban tomar decisiones financieras razonables para que continúen con sus funciones operando de manera eficiente.

Comentario: Esta Tesis sostiene que la deficiencia de un sistema contable que no está adaptado a las actividades de la empresa, y esto implica que las cifras de los estados financieros no tengan veracidad, debido a este problema se debe elaborar elementos del sistema contable para así obtener estados financieros verídicos.

Guerra (2018) realizó una tesis para obtener el título profesional de Licenciada en Contabilidad Pública y Auditoría en la Universidad Tecnológica Israel de Quito - Ecuador, de título: *Cumplimiento de la NIIF para las Pymes en la presentación de Estados Financieros*.

El objetivo general fue evaluar el nivel de cumplimiento de los requerimientos de presentación y revelación de la información financiera bajo el marco de referencia de la Norma Internacional de Información Financiera para las PYMES – julio 2009 en los

estados financieros de las compañías anónimas y de responsabilidad limitada del sector comercial de la provincia de Pichincha, presentados a la Superintendencia de Compañías, Valores y Seguros en el periodo comprendido entre el año 2012 al año 2016, desde el punto de vista de un usuario externo.

La muestra Para calcular la muestra, se tomó la base de datos de compañías que presentaron la información financiera entre el año 2012 y 2016 con un total de 376 documentos, pertenecientes a la provincia de Pichincha, de responsabilidad limitada y anónimas, que aplican NIIF para las PYMES y que pertenecen al sector comercial, con un nivel de confianza del 95%, 5% de error y considerando que p y q tienen la misma probabilidad de participación, teniendo como resultado que el 68% de estados financieros analizados cumple con los requisitos de revelación y presentación establecidos en la NIIF para las PYMES de julio de 2009.

El diseño de la investigación Para el desarrollo del presente trabajo de investigación se utilizará un enfoque cuantitativo.

Los instrumentos que se emplearon fueron los cuestionarios que permitirán el análisis de datos.

Se concluye que al realizar validación de estados financieros sobre la presentación y revelación en cumplimiento con la Norma Internacional de Información Financiera para las PYMES – julio 2009, se recomienda a los profesionales del área contable verificar el cumplimiento de los requerimientos establecidos en la NIIF para las PYMES, en la elaboración de los estados financieros a presentarse a la Superintendencia de Compañías, Valores y Seguros.

Comentario: Esta Tesis sostiene que los estados financieros se debe realizar cumpliendo los requerimientos establecidos en la NIIF para las PYMES.

Salazar (2021) realizó una tesis para obtener el título profesional de Magister en Contabilidad y Finanzas en la Universidad Nacional de Bogotá - Colombia, de título: *Cumplimiento de los requisitos de revelación de información financiera en empresas de familia que aplican el marco normativo para Pymes en Colombia..*

El objetivo general fue determinar el nivel de cumplimiento de los requisitos de revelación de información financiera en empresas de familia que utilizan el marco normativo de NIIF para las Pymes.

La muestra se seleccionaron 30 empresas de familia que reportan información financiera bajo el modelo de Pequeñas y Medianas Entidades (Pymes). Se buscó contrastar los resultados entre los sectores industriales, comerciales y de servicios, por lo que se escogieron 10 en cada sector. Adicionalmente, se seleccionaron entidades que poseen accionistas o socios no familiares, y/o entidades que tenían préstamos con entidades financieras, es decir aquellas entidades en donde las entidades financieras eran usuarios de su información financiera.

El diseño de la investigación para el presente estudio fue utilizando una metodología de muestra cualitativa.

Los instrumentos que se emplearon fueron la información recibida (estados financieros, notas, entrevistas) se utilizaría exclusivamente para los propósitos del presente estudio y que los nombres y demás información confidencial no serían revelados.

Se concluye que efectivamente existen casos particulares de injerencia de los propietarios/administradores, en donde usan su poder para influir en el contenido y forma

de los estados financieros, lo cual incide en los resultados obtenidos por la aplicación de los índices de cumplimiento y se sugieren que, los supervisores y los auditores necesitan a tomar medidas necesarias para incrementar el nivel de cumplimiento con las normas contables.

Comentario: Esta Tesis sostiene que los propietarios de las empresa Pyme influyen en el contenido de los estados financieros por ello sugiere que los que conforman el sistema contable para obtener los estados financieros apliquen los índices de cumplimiento del marco normativo para Pymes en Colombia.

2.1.2 Nacionales.

Ruiz (2018) realizó una tesis para obtener el título profesional de Contador Público en la Universidad César Vallejo de Lima - Perú, de título: *“Sistema contable y la información financiera en empresas diversas, gestionadas por el estudio contable Corporación Soriadem, Distrito Los Olivos – 2017”*

. **El objetivo general** fue determinar la relación entre sistema contable y la información financiera en empresas diversas, gestionadas por el estudio contable Corporacion Soriadem, Distrito Los Olivos – 2017. La importancia radica en que el sistema contables es importante por qué a partir de los distintas etapas del procesos contables va a generar la obtención de estados financieros, lo que conlleva que la información financiera resultante sea útil para la toma de decisiones de los distintos usuarios.

La muestra en la presente investigación consta de 30 trabajadores.

El resultado para la confiabilidad de los instrumentos se utilizó el alfa de Cronbach obteniendo para las variables Sistema Contable y la Información Financiera un nivel de confiabilidad de 0.949; teniendo 24 ítems. Para la primera variable se obtuvo un nivel de

confiabilidad de 0.843 teniendo 14 ítems, para la segunda variable Información Financiera obtuvo un nivel de confiabilidad 0.931 teniendo 10 ítems. Según el autor Hernández, et, al. (2014), señala que para el alfa de Cronbach, el coeficiente mayor a 0.8, el nivel de confiabilidad es fuerte y para el coeficiente mayor 0.9, el nivel de confiabilidad es alta; por lo que se considera que los instrumentos presentan un alfa de Cronbach aceptable para la investigación.

El diseño de la investigación que se aplica en esta investigación es no experimental, de corte transversal; porque se va a recoger los datos en un momento determinado.

El instrumento que se empleó fueron la de recolección de datos mediante cuestionario.

Se concluye que el estudio Corporacion Soriadem debe implementar un sistema contable computarizado, para así poder agilizar los procesos, ya que este software permitirá obtener estados financieros de manera automática y en mucho menor tiempo exigiendo a las distintas empresas a que deben entregar su respectiva documentación de manera oportuna, también elaborar un manual de procedimientos contables, para así establecer una guía, que se aplicaría a los distintos procesos contables.

Comentario: En esta Tesis podemos resaltar que el acceso a los diferentes sistemas contables tecnológicos, tienen un costo muy elevado, pero es muy importante con tar con un sistema contable para la mejora significativa en la obtención de estados financieros.

Tahua (2019) realizó una tesis para obtener el título profesional de Contador Público en la Universidad Privada del Norte de Lima - Perú, de título: *“Implementación de un sistema*

contable y su incidencia en la toma de decisiones de P & M Gestión y Servicios EIRL. San Juan de Lurigancho, 2018”.

El objetivo general fue determinar de qué manera la implementación de un sistema contable incide en la toma de decisiones de P & M Gestión y Servicios EIRL. San Juan de Lurigancho, 2018.

La muestra para la presente investigación la muestra es de tipo no probabilístico en base a ello se seleccionará a toda la población, las cuales son los 6 colaboradores de la empresa P & M Gestión y Servicio EIRL.

El resultado es que el 90 % menciona que es excelente, fue favorable implementar un sistema contable para reducir el tiempo de demora para la emisión de los reportes ya que la entrega de información en asunto tributarios es oportuno, como también los estados financieros mensuales para la toma decisiones de P & M Gestión y servicios EIRL.

El diseño de la investigación para la presente investigación es de alcance correlacional de diseño transversal o transeccional (bajo un enfoque no experimental).

Los instrumentos que se emplearon fueron la recolección de datos mediante el cuestionario.

Se concluye que la implementación de un sistema contable incide en la toma de decisiones. Nos permite corroborar que la implementación de un sistema contable disminuirá costo y el tiempo de entrega de los registro contables, estados financieros para la toma de decisiones de P & M Gestión y Servicios EIRL. También se ha evidenciado que la implementación del sistema contable se relaciona de forma positiva con el proceso de toma de decisiones.

Comentario: En esta Tesis podemos resaltar que la implementación de un sistema contable mejora la eficiencia del área de contabilidad, porque se obtendrá como resultado estados financieros inmediatos y este a su vez sirva para la toma de decisiones.

Morales (2020) realizó una tesis para obtener el título profesional de Contador Público en la Universidad Peruana de Las Américas de Lima - Perú, de título: *Aplicación de un sistema de información contable computarizado y su incidencia en la elaboración de los estados financieros en Gamel SRL, Magdalena del Mar, Lima 2019.*

El objetivo general fue determinar la incidencia que posee el sistema de información contable computarizado sobre la elaboración de los estados financieros de la empresa Gamel S.R.L, del distrito de Magdalena del Mar, en el 2019.

La muestra estaba conformada por los trabajadores de la empresa Gamel S.R.L, incluyendo únicamente a los que conforman las áreas: gerencial, administrativa, contable, tesorería y ventas, siendo un total de quince (15).

El resultado para la confiabilidad de los instrumentos se utilizó la Prueba de Pearson obteniendo para la incidencia que posee el sistema de información contable computarizado sobre la elaboración de los estados financieros de la empresa Gamel S.R.L, del distrito de Magdalena del Mar, en el 2019, todo lo cual ha sido comprobado a través de la prueba de hipótesis cuyo $p(\text{valor})$ es de .025 estando por debajo del parámetro establecido, y establecer la incidencia que posee las actividades operativas sobre la presentación de los estados financieros de la empresa Gamel S.R.L, del distrito de Magdalena del Mar, en el 2019 cuyo $p(\text{valor})$ fue de .046 confirmando así la incidencia que posee una dimensión sobre la otra.

El diseño de la investigación será de tipo no experimental puesto que sólo se procurará determinar la incidencia que el sistema de información contable computarizado posee sobre la elaboración de los estados financieros en la empresa Gamel, S.R.L. durante el año 2019 y de corte transversal ya que se procederá a recolectar la información y datos necesarios a una muestra específica durante un periodo único de tiempo siendo como total un (01) mes.

Los instrumentos que se emplearon fueron la recolección de datos mediante cuestionario.

Se concluye como demostró que el p(valor) obtenido es .025 siendo menor a .05 por lo que se toma como cierto que la aplicación de un sistema de información contable incide significativamente en la elaboración de los estados financieros de la empresa Gamel SRL, Magdalena, 2019, se sugiere implementación inmediata de un sistema de información contable computarizada que proporcione ayuda en la realización de los estados financieros en su entidad, así como a la actualización en sus operaciones.

Comentario: en esta Tesis podemos resaltar que la implementación de un sistema de información contable computarizada para que proporcione los estados financieros de forma actualizada.

Polo (2020) realizó una tesis para obtener el título profesional de Contador Público en la Universidad Peruana de Las Américas de Lima - Perú, de título: *Implementación de la NIIF para las PYMES y su incidencia en la presentación razonable en los Estados Financieros de la Empresa Multiservicios Echevarría S.A.C. S.J.L. Lima-2016.*

El objetivo general fue determinar de qué manera la implementación de la NIIF para las PYMES incide en la presentación razonable en los Estados Financieros de la empresa Multiservicios Echevarría SAC en el año 2016.

La muestra será conformada por 15 trabajadores que están inmerso en el desarrollo de la problemática de la investigación.

El resultado según el coeficiente de confiabilidad del instrumento es de 83%, siendo considerado elevado la confiabilidad de la encuesta generada consecuentemente la incidencia de las NIIF para las PYMES es de una severidad eficiente el mismo que se amparan con el 60% de los entrevistados que sostienen casi siempre, el otro grupo de encuestados sostiene un 27% que siempre inciden y por último el 13% de encuestados no opina. Por ende confirmando la hipótesis general, resulta positivo para la gestión operacional de la empresa, porque a partir de ese año en adelante se adopta la implementación de la norma internacional reflejando relevancia, transparencia y fiabilidad en las operaciones y transacciones contables.

El diseño de la investigación para el presente estudio es de diseño descriptivo-correlacional, no experimental tal como se redacta en la elaboración de la problemática, así como en la finalidad del trabajo. La investigación está instruida a orientarnos y resaltar los componentes precisos que sostienen la conformidad de la NIIF para las PYMES con los Estados Financieros,

Los instrumentos que se emplearon fueron la recolección de datos mediante cuestionario.

Se concluye que la implementación de la NIIF para las PYMES si influye en la presentación razonable de los estados financieros del año 2016, porque se corrige los

valores errados y presentan nuevos valores razonables, en las partidas de inventarios hay una disminución del 56% siendo muy significativo, esto se debe a los desmedros y deterioros hallados en todo el ejercicio.

Comentario: En esta Tesis podemos resaltar que la implementación de las NIFF para PYMES sería un punto de partida para el inicio de un nuevo sistema contable que presentará estados financieros razonables.

Cerna & Carlos (2018) realizaron una tesis para obtener el título profesional de Contador en la Universidad Peruana de Ciencias Aplicadas de Lima - Perú, de título: *Los Estados Financieros y su impacto en la toma de decisiones financieras de las pequeñas empresas rurales de la región Cajamarca.*

El objetivo general fue determinar el impacto de las decisiones financieras de las pequeñas y medianas empresas rurales de la región Cajamarca en sus Estados Financieros.

La muestra para determinar y elaborar las entrevistas, se determinó a 3 empresas, las cuales se eligieron al azar.

El resultado según las encuestas, se evidencia que los contadores de las empresas encuestadas analizan junto con los gerentes si la empresa puede seguir operando con normalidad en el corto plazo, puesto que un 90% está de acuerdo con el enunciado y un 10% está totalmente de acuerdo.

El diseño de la investigación para el presente estudio se centrará en un diseño de investigación de enfoque correspondiente a un análisis cualitativo y/o cuantitativo dirigida a los contadores generales de la muestra.

Los instrumentos que se emplearon fueron la recolección de datos mediante entrevistas.

Se concluye que las pequeñas empresas rurales de la región Cajamarca elaboran sus transacciones contables bajo PCGE, pero no elaboran sus Estados financieros bajo NIIF para PYMES, debido al desconocimiento de aplicación de la norma, por ello la implementación de las NIIF para las PYMES permite conocer la realidad de la empresa y registrar los hechos económicos de una manera más fehaciente en comparación al usar el plan contable general empresarial, utilizado por muchas empresas en la región Cajamarca o desconocimiento de los beneficios implícitos para la empresa al utilizar esta normativa contable.

Comentario: En esta Tesis podemos resaltar que la gran mayoría de PYMES realizan el proceso contable en base al Plan contable general empresarial (PCGE), por desconocimiento de como implementarlas, por eso sugiere realizar la implementación para conocer la verdadera realidad de la empresa.

2.2 Bases Teóricas

2.2.1 Sistema Contable

2.2.1.1 Definición

Según Carpio & Yagual (2018) mencionan lo siguiente:

El sistema contable establece la coordinación entre los elementos que conforman una empresa y que facilitan la realización de su actividad económica para alcanzar un óptimo funcionamiento con la finalidad de lograr una rentabilidad financiera y económica que converge a una sostenibilidad en el tiempo. (pág. 14)

Según Warren (2009) sostiene que:

Un Sistema de Contabilidad, es el conjunto de métodos y procedimientos para reunir, clasificar, describir y reportar la información financiera y de operaciones de un negocio.

Los 3 pasos para el desarrollo de la misma son:

Paso 1. Analizar las necesidades de información del cliente.

Paso 2. Diseñar un sistema que satisfaga las necesidades del usuario.

Paso 3. Implementar el Sistema. (pág. 202)

Según Ruiz (2018) manifiesta que:

El sistema contable es un proceso contable que surge como consecuencia de reconocer una serie de funciones o actividades que se unen entre sí, cuyo objetivo es la obtención de información financiera. Para obtener dicha información, es preciso establecer el sistema por medio del cual sea posible el procesamiento de los datos, desde su obtención hasta su presentación en términos de información acabada. Posteriormente se requiere cuantificar los elementos que intervienen en las transacciones financieras en términos de unidades monetarias. El proceso tiene la finalidad de captarlos, clasificarlos, registrarlos, calcularlos y sintetizarlos de manera accesible para sus usuarios. La información plasmada en estados financieros debe analizarse e interpretar, con el objetivo de conocer la influencia que las transacciones celebradas por la entidad económica tuvieron sobre su situación financiera. Como consecuencia de dicho análisis e interpretación, se emite una calificación sobre el efecto que las transacciones celebradas por la entidad económica consignadas en estados financieros, tuvieron sobre la situación financiera de dichas entidades, con el fin de dar a conocer los responsables de tomar decisiones. (pág. 24)

2.2.1.2 Áreas de análisis

Según Aldaz (2018) menciona lo siguiente:

El sistema Contable dentro de una empresa es una herramienta elemental porque permite mantener el control de las negociaciones comerciales y financieras que realiza la entidad además de cumplir los requerimientos de información para tener un mayor aprovechamiento de los recursos disponibles. Las áreas para su análisis son:

- Área Tecnológica: El análisis de la tecnología debe estar enfocada en evaluar y determinar si la plataforma computacional con la que cuenta la empresa está soportando favorablemente los objetivos del procesamiento de la información financiera. Los adelantos tecnológicos del hardware tienen un impacto imponente sobre el procesamiento de las transacciones.

- Programas y Software Relacionados: Los análisis de los programas y software relacionados varían según hayan sido estos adquiridos o desarrollados por la empresa. Hay que tomar en cuenta que todo programa de aplicación en computadora, debe estar diseñado y desarrollado no solamente con las últimas herramientas tecnológicas en programación, sino que también sirva efectivamente al usuario final en el desarrollo de su tarea.

- Políticas Contables: Una política hace referencia a todas las acciones realizadas para el desarrollo, planificación, formulación y evaluación en la toma de decisiones, todo esto desde el punto de vista gerencial. Las políticas son establecidas con la finalidad de fijar los objetivos y métodos de administración con los cuales se deben manejar las operaciones de toda organización.

- Estructura Organizacional: La estructura de organización es la manera que una empresa lleva a cabo todas sus funciones. Mientras la organización crece, es necesaria

la existencia de una diferenciación en el trabajo, como consecuencia de la determinación de las actividades. (pág. 80)



Figura 1: Área de análisis.

Fuente: Elaboración propia

2.2.1.3 Importancia de un sistema contable

Para Obregón & Zamora (2017) “La función de un sistema con el que puede contar una empresa es sumamente importante ya este es una herramienta primordial, porque este le permite mantener un control de todas sus negociaciones comerciales y financieras que realiza” (pág. 9).

Según Pérez (2014) menciona lo siguiente:

La rápida evolución que actualmente están teniendo las tecnologías de la información, que en muchos casos es superior a la capacidad de reacción y asimilación de la mayoría de las empresas, que hace que nos encontremos con que ha cambiado el orden y es la tecnología quien va por delante de las necesidades de las empresas, por lo que con frecuencia los planteamientos de dirección y gestión, así como los procesos de tratamiento de la información no aprovechan de forma adecuada de las ventajas de las nuevas tecnologías. En definitiva, la información de un sistema contable es insuficiente para la dirección de la

misma y por ello se han tenido que desarrollar otros sistemas que complementan la información contable y faciliten la toma de decisiones a los responsables de las organizaciones. (pág. 14)

Según Pérez (2014) menciona lo siguiente:

Es importante que el Colegio Particular Mixto “Madre de la Divina Gracia” cuente con un sistema de contable financiero para que pueda tener un mejor control de todos los registros contables, acorde a las exigencias de las Normas de Contabilidad y Normas Internacionales de Información Financiera. Con esta propuesta se busca fortalecer el área financiera de la institución, así como también la optimización de recursos, control de cuenta Bancos, Caja y otras cuentas que contribuyan a obtener resultados favorables que aporten al equilibrio económico – financiero. (pág. 104)

2.2.1.4 Beneficios de un sistema contable en una empresa

Según Cruz (2020) menciona lo siguiente:

Una empresa debe utilizar el sistema contable para poder obtener los beneficios, por este motivo se recomienda:

- Buscar un sistema contable, acorde a la actividad económica que se dedica la empresa, con el propósito de evitar gastos innecesarios y problemas en un futuro.
- Informar y capacitar al personal de la empresa, a fin de que tengan conocimiento sobre el sistema contable para su manejo en los diferentes procesos.
- Asimismo, se recomienda la utilización del sistema contable, porque permite al personal encargado ahorrar tiempo, disminuir los gastos, simplificar el trabajo y reducir el estrés laboral. (págs. 17-18)

Según Carranza (2017) menciona que:

El Sistema Contable tiene como finalidad, interrelacionar y procesar correctamente la información contable – financiera de las actividades económicas que realiza la empresa, para de esta manera mejorar la información contable de la empresa y servir como base para la toma de decisiones.

El Sistema Contable tiene las siguientes ventajas:

- Permite ejercer un control en el desarrollo de las actividades económicas de la empresa.
- Permite interrelacionar y procesar correctamente la información contable – financiera para la toma de decisiones a usuarios internos como externos.
- Permite anticipar problemas económicos – financieros, en base a la información suministrada.
- Permite elaborar reportes, proformas y presupuestos.
- Facilita la elaboración de Estados Financieros.
- Mejora la forma de realizar el cálculo de impuestos a pagar.
- Tomar decisiones en materia de inversiones y crédito. (pág. 45)

2.2.2 Estados financieros

2.2.2.1 Definición

Según Guajardo & Andrade (2012) menciona que:

Los estados financieros ayudan de manera indispensable, a diversos usuarios en la toma de decisiones. Así mismo, la preparación y presentación de dichos estados financieros se encuentran gobernados por los denominados Principios de Contabilidad Generalmente aceptados PCGA en español, y GAAP en inglés.

Según Polanco (2014) sostiene que:

Un estado de situación inicial es un Estado Financiero que se encarga de reflejar todos los bienes, obligaciones, derechos, y capital social de una organización para un periodo determinado. Son elementos del balance general el activo, el pasivo y el patrimonio. (pág. 26)

Según Trávez (2018) manifiesta que:

Los estados financieros son la presentación de la información contable a un período determinado, para conocer la situación económica y financiera de la empresa, la misma que se presenta en los siguientes estados financieros:

- Estado de Situación Financiera
- Estado de Resultados Integrales
- Estado de Flujo de Efectivo
- Estado de Cambios en el Patrimonio

Adicional, se presentará las Notas Explicativas a los Estados Financieros, que incluirán las políticas contables de la empresa, así como una información adicional que dé una explicación a los diferentes rubros, saldos que presenten los estados. (pág. 16)



Figura 2: Estados financieros

Fuente: Elaboración propia

2.2.2.2 Análisis e interpretación financiera

Según Rimarachin & Quispe (2019) mencionan que:

El análisis e interpretación de estados financieros, es un estudio de las relaciones que existen entre los diversos elementos de un negocio, manifestados por un conjunto de estados contables pertenecientes a un mismo ejercicio y de la tendencia de estos elementos, mostradas en una serie de estados financieros correspondientes a varios estados sucesivos.

El análisis e interpretación de los estados financieros es la distinción y la separación de los elementos financieros que forman la estructura de una empresa y, consecuentemente, su comparación con el todo que forma parte, señalando el comportamiento de dichos elementos en el transcurso del tiempo; estudio encaminado a la calificación, síntesis del equilibrio financiero y la productividad de un negocio en términos cuantitativos. (pág. 112)

Según Ruiz, et al., (2018) sostienen que:

La herramienta más utilizada hoy en día en las entidades públicas como privadas para el desarrollo de cualquier actividad dentro de la empresa es el análisis e interpretación de los

estados financieros, la información brindada es de manera clara, precisa y confiable, para posterior a ello, presentarlos ante los administradores, clientes, empleados y proveedores que soliciten o muestren interés acerca del desempeño de la compañía ante el mercado. Hacer un análisis, implica descomponer los fenómenos económicos en forma general y en forma particular, en este caso, analizar cada elemento de los estados financieros, aplicando técnicas, métodos, procedimientos que reflejen la realidad de la entidad. Cabe mencionar que existe diferencia entre el análisis y la interpretación respecto a los estados financieros, donde el análisis de los estados financieros es un trabajo arduo que consiste en efectuar un sin número de operaciones matemáticas como para determinar sus porcentajes, en donde se calculan razones financieras, como también porcentajes completos. Es ahí donde entra a tallar, otro proceso característico y relevante como es la interpretación, que ayuda a encontrar los puntos fuertes y débiles de la empresa ya sea de manera vertical o horizontal para ver el reflejo de la empresa de un periodo a otro y ver como se ha venido desarrollando la empresa actualmente año tras año, para luego tomar las mejores decisiones por parte de la gerencia para el desempeño de la empresa.

Según Huaccanqui (2022) manifiesta que:

El análisis de estados financieros es simplificar las cifras de su contenido para facilitar la interpretación de su significado y el de sus relaciones, es de comprender también que el primer paso conducente a ello es hacer factible las comparaciones mediante el empleo de métodos de análisis. Los métodos de análisis financiero que con frecuencia se emplean para el estudio de los estados financieros de una determinada entidad son los siguientes: métodos de análisis vertical y métodos de análisis horizontal.

- Métodos de Análisis Vertical: Mediante los cuales se estudia las relaciones entre los elementos contenidos en un solo grupo de estados financieros, utilizándose:

- A. Reducción de los Estados Financieros a por cientos.
- B. Métodos de razones o de indicadores financieros.

- Métodos de Análisis Horizontal: Con los que se estudia las relaciones entre los elementos contenidos en dos o más grupos de Estados Financieros de fechas sucesivas, empleándose:

- A. Método de aumentos y disminuciones.
- B. Método de tendencias.

El análisis vertical y horizontal guardan similitudes con el análisis de ratios. No obstante, a veces solo una de las tres técnicas detecta una deficiencia grave. Además, conviene contar con ellas para convencer a los ejecutivos de la necesidad de tomar medidas correctivas. Así pues, un análisis exhaustivo de los estados financieros incluirá el de razones, el vertical y el horizontal, además del análisis de DuPont. (págs. 25-26)

2.2.2.2.1 Objetivos de los Análisis de Estados Financieros.

El objetivo es proporcionar información financiera útil y relevante para los inversionistas y prestamistas que requieren de esta información para tomar decisiones como por ejemplo: comprar, vender, mantener el patrimonio, obtener financiamiento.

Según Arroe (2016) menciona que:

La finalidad de los EE.FF. emitidos por las PYMES es reflejar la información sobre el estado financiero, la información sobre la situación económica y las variaciones de flujos de efectivo. Siempre que sea relevante y fiable para tomar decisiones económicas para

todos los usuarios. También muestran el rendimiento del funcionamiento de la gerencia si ha gestionado eficientemente los recursos de la empresa. (pág. 37)

2.2.2.3 Importancia de los Estados Financieros en las pequeñas y medianas empresas comerciales

Según Tolentino, et al., (2020) mencionan que:

En el ámbito laboral y empresarial los dueños, gerentes y los socios están en gran medida interesados en generar beneficios económicos, un recurso informativo de valor para medir los rendimientos y la posición financiera de una entidad, es verdaderamente alguno en los estados financieros que con ello se pueden evaluar la gestión, y saber los beneficios económicos que se han logrado, y claro tomar decisiones de mejora para la organización.

2.2.2.4 NIIF para las PYMES

Son normas internacionales de información financiera exclusivas para las PYMES creadas por International Accounting Standards Board (IASB) en Londres Inglaterra, pero los Standares Internacionales no pueden ser de aplicación obligatoria por defecto en cada país, por ello en el Perú el Ministerio de Economía y Finanzas (MEF) regula al Consejo Normativo de Contabilidad (CNC) y este a su vez se encarga de oficializar la NIIF Full y NIIF Pyme para recién ser aplicados localmente. El Consejo Normativo de Contabilidad (CNC) mediante la Resolución N° 045-2010-EF/94, oficializó la aplicación de la Norma Internacional de Información Financiera para Pequeñas y Medianas Entidades (NIIF para las PYMES), versión 2010, aplicable a partir del 1 de enero de 2011; posteriormente fue modificada, mediante la Resolución N°003-2020-EF/30, que oficializó la aplicación de la Norma Internacional de Información Financiera para Pequeñas y Medianas Entidades (NIIF para las PYMES), versión 2015; finalmente fue modificada el Artículo 2 mediante Resolución N°002-2021-EF/30, aplicable a partir del 1 de enero de 2022, que oficializa

que las empresas con ingresos mayores a 150 UIT y menores a 2300 UIT se encuentran obligadas a usar NIIF para Pymes, con la finalidad de promover la uniformidad de la información financiera que permita construir una base de datos homogénea.

Según Arroe (2016) menciona que:

El IASB crea las NIIF para las PYMES, debido a la gran demanda de estas entidades no optaban a las NIIF completas, entonces no les permitía realizar operaciones por todo el mundo o crecer como compañía. Los usuarios de las PYMES mayormente analizan más el estado de flujo de efectivo, la capacidad que tiene para generar liquidez y la capacidad para cubrir sus deudas, por eso esta Norma Internacional aplica a los estados financieros, para que dichos usuarios encuentren una información general razonable. Las NIIF para las PYMES es de fácil comprensión y de sencilla interpretación, en comparación con las NIIF Completas que es complicado. La norma se abstiene de operaciones que no son importantes para las PYMES, resumiendo las políticas de reconocimiento y la medición que requiere menos revelaciones. (pág. 22)

2.2.2.4.1 Alcance.

Según Arroe (2016) menciona que:

Las NIIF para las PYMES solo deben ser utilizadas por pequeñas y medianas entidades. Sin embargo, las decisiones para que designen las entidades que apliquen esta norma financiera, radican en los gobiernos de cada país a través de sus autoridades reguladoras y legislativas. Pero la sección 1 de las NIIF para PYMES define aquellas compañías que adoptaran la norma. (pág. 23)

2.2.2.4.2 Su aplicación en el Perú.

El Consejo Normativo de Contabilidad (CNC) mediante la Resolución N° 045-2010-EF/94, oficializó la aplicación de la Norma Internacional de Información Financiera para Pequeñas y Medianas Entidades (NIIF para las PYMES), versión 2010, aplicable a partir del 1 de enero de 2011; posteriormente fue modificada, mediante la Resolución N°003-2020-EF/30, que oficializó la aplicación de la Norma Internacional de Información Financiera para Pequeñas y Medianas Entidades (NIIF para las PYMES), versión 2015; finalmente fue modificada el Artículo 2 mediante Resolución N°002-2021-EF/30, aplicable a partir del 1 de enero de 2022, que oficializa que las empresas con ingresos mayores a 150 UIT y menores a 2300 UIT se encuentran obligadas a usar NIIF para Pymes.

2.2.2.4.3 Beneficios por aplicar las NIIF para las PYMES.

Según Polo (2020) menciona que:

Se obtiene una información de mejor naturaleza, de mayor credibilidad. -Hay una uniformidad metodológica en reconocimiento de los hechos económicos. -Aceptación internacional, hay más 90 países que aplican la NIIF para PYMES, por ende, pueden realizar operaciones económicas internacionales. -Los inversionistas pueden evaluar las cifras de una empresa con más tranquilidad para poder invertir. -Genera confianza en proveedores, acreedores, inversionistas y hasta los mismos empleados. Por las informaciones razonables que refleja las PYMES. (pág. 19)

Según García (2012) sostiene que:

Los beneficios que tiene la empresa que implementa las NIIF para las PYMES son: a) facilidades para incrementar su patrimonio; b) análisis de sus estados financieros

comparables con diferentes ejercicios; c) obtener información relevante, razonable y fiable; d) mejoras en la toma de decisiones y e) operaciones multinacionales. (pág. 10)

2.2.2.4.4 Objetivos de los Estados Financieros de las PYMES.

Según Polo (2020) menciona que:

El objetivo es suministrar información de la empresa sobre la posición financiera, el rendimiento y los flujos de efectivo, que sea relevante y valioso para la toma de decisiones y para todos usuarios de los estados financieros que están en posiciones de pedir informes a la proporción de sus obligaciones particulares.

Por otra parte los estados financieros reflejan los resultados de la administración ejecutada por la gerencia demostrando la eficiencia gestión sobre los recursos que posee la empresa. (pág. 26)

2.3 Definición de Términos Básicos

Contabilidad

Para Obregón & Zamora (2017) “La Contabilidad es de gran relevancia y utilidad para el manejo y registro de operaciones tanto administrativas como financieras para la organización sin importar su naturaleza o actividad económica a la que se dedique” (pág. 31).

Sistema contable

Según Carpio & Yagual (2018) mencionan que:

El sistema contable establece la coordinación entre los elementos que conforman una empresa y que facilitan la realización de su actividad económica para alcanzar un óptimo funcionamiento con la finalidad de lograr una rentabilidad financiera y económica que converge a una sostenibilidad en el tiempo. (pág. 29)

Registros contables

Para Ruiz (2018) “Los registros contables son los documentos y libros que intervienen en la preparación de estados financieros” (pág. 53).

Proceso contable

Para Ruiz (2018) “El Proceso Contable es una serie de operaciones frecuentes que se realizan durante un periodo; permitiendo la obtención de los estados financieros. Es un proceso ordenado y sistematizado de planeamiento y registro de las operaciones en los Libros Contables” (pág. 53).

Estados financieros

Para Carpio & Yagual (2018) “Es la elaboración de documentación financiera a partir de las cuentas contables validadas que exponen la liquidez y rentabilidad de una organización en un periodo específico” (pág. 36).

Análisis financiero

Según Quirumbay & Ramírez (2019) mencionan que:

El análisis financiero es entendido como el estudio interno de carácter contable en el que se utiliza indicadores y razones financieras para medir la situación real de la empresa, con el único fin de evaluar los escenarios tanto positivos como negativos y tomar las correcciones más factibles para el óptimo desarrollo de la organización. (pág. 55)

Interpretación

Según Ruiz et al., (2018) mencionan que:

Es un proceso característico y relevante que ayuda a encontrar los puntos fuertes y débiles de la empresa ya sea de manera vertical o horizontal para ver el reflejo de la empresa de un periodo a otro y ver como se ha venido desarrollando la empresa actualmente año tras año, para luego tomar las mejores decisiones por parte de la gerencia para el desempeño de la empresa. (pág. 82)

Informe

Para Guajardo (2008) “Son documentos a través de los cuales los usuarios de la información financiera perciben la realidad de las empresas y, en general, de cualquier organización económica” (pág. 42).

Financieros

Para Huaccanqui (2022) “Se relaciona con el presupuesto de las partidas del balance general, principalmente el de tesorería que es el que genera movimiento de gran número de cuentas” (pág. 23).

Pymes

Según Polo (2020) menciona que:

Son las pequeñas y medianas empresas con un número no muy grande de trabajadores. En diversos países, están consideradas como el principal motor económico. Son entidades que tienen la particularidad de no tener el deber público de rendir cuenta. Las PYMES son las empresas que más empleo generan dentro de una nación. (pág. 40)

NIIF

Según Polo (2020) menciona que:

Son normativas que orientan en la elaboración de los estados financieros y también en el registro de las operaciones contables como tal, ya que, si la información contable no es fiable y no cumple con ciertos criterios, los estados financieros no serán razonables y no fehacientes. Entonces aplicando las normas internacionales podrán obtener información de calidad, comparabilidad y transparencia. (pág. 40)

NIC

Para Westreicher (2021) “Las Normas Internacionales de Contabilidad (NIC) son una serie de reglas, establecidas por el Comité de Normas Internacionales de Contabilidad, creadas con el fin de establecer un estándar en la elaboración y presentación de los estados financieros de las empresas” (pág. 103).

Capítulo III: Metodología de la investigación

3.1 Enfoque de la Investigación

El presente trabajo de investigación es de enfoque cuantitativo, ya que se adapta a las características y necesidades de la investigación, se podrá medir las variables Sistema contable y estados financieros realizando la recolección de datos para luego procesarlos estadísticamente, para ello se utilizará como instrumento el cuestionario, se probará la hipótesis y el análisis estadístico.

En enfoque cuantitativo:

Según Tamayo (2012) menciona que:

La metodología cuantitativa consiste en el cotejar las ideas conceptualizadas al inicio de las hipótesis obtenidas de la misma, siendo indispensable conseguir un muestrario, ya sea de una manera casual o segregada, pero característico de una población con el elemento del trabajo en investigación. En conclusión, para ejecutar los análisis cuantitativos es determinante tener una probabilidad ya definida, porque el procedimiento investigador empleado en el estudio es deductivo. (pág. 7)

3.2 Variables

3.2.1 Operaciones de las Variables.

Variable 1

Sistema contable.

Dimensiones e indicadores.

- Proceso Contable

1. Planificación

2. Registro de operaciones
3. Libros Contables
 - Políticas Contables
1. Categorización
2. Proceso
3. Estados Financieros
 - Toma de decisiones
1. Veracidad de la Información
2. Calidad de la Información

Matriz de Operacionalización de Variables

Variable Independiente: Sistema Contable

Tabla 1: *Matriz de Operacionalización de Variables, Sistema Contable*

Dimensión	Indicadores	Ítems
Proceso Contable	Planificación	¿La planificación del proceso contable mejoraría el sistema contable de las pequeñas y medianas empresas?
	Registro de operaciones	¿El registro de las operaciones en el proceso contable se realiza de manera ordenada y en los subdiarios correspondientes?
	Libros Contables	¿Los libros contables reflejan las operaciones realizadas durante el proceso contable?
Políticas Contables	Categorización	¿La categorización de las cuentas contables son tomadas como mejoras en el sistema contable de las pequeñas y medianas empresas?
	Proceso	¿En el proceso de las operaciones se toma en consideración la política contable?
	Estados Financieros	¿El correcto uso de las políticas contables tiene como resultado estados financieros confiables?
Toma de decisiones	Veracidad de la Información	¿La veracidad de la información financiera influye en la toma de decisiones de las pequeñas y medianas empresas comerciales?
	Calidad de la Información	¿La calidad de la información financiera es importante para la toma de decisiones de las pequeñas y medianas empresas comerciales?

Fuente: *Elaboración propia*

Variable 2

Estados Financieros.

Dimensiones e indicadores.

- NIIF para las PYMES
- 1. Información Financiera

2. Gestión Operativa
3. Razonable
 - Estados Financieros
 1. Estado de situación financiera
 2. Estado de resultados
 3. Estado de flujo de efectivo
 4. Estado de cambios en el patrimonio
 - Situación Financiera
 1. Decisiones
 2. Decisiones financieras

Matriz de Operacionalización de Variables

Variable Independiente: Estados Financieros

Tabla 2: *Matriz de Operacionalización de Variables, Estados Financieros*

Dimensión	Indicadores	Ítems
NIIF para las PYMES	Información Financiera	¿Las pequeñas y medianas empresas deben utilizar las NIIF para las PYMES para la elaboración de su información financiera?
	Gestión Operativa	¿La aplicación de las NIIF para las PYMES permite corregir deficiencias en los procesos de la gestión operativa de las pequeñas y medianas empresas?
	Razonable	¿La aplicación de las NIIF para las PYMES tiene como consecuencia que el resultado tenga información fiable y razonable para los usuarios de los estados financieros?
Estados Financieros	Estado de situación financiera	¿Las pequeñas y medianas empresas deben mantener actualizado el patrimonio total de la empresa?
	Estado de resultados	¿Las pequeñas y medianas empresas deben identificar sus ingresos y gastos (por naturaleza o por función) en cada ejercicio contable?
	Estado de flujo de efectivo	¿Las pequeñas y medianas empresas deben conocer los movimientos de efectivo de sus actividades de operación, inversión o financiamiento?
	Estado de cambios en el patrimonio	¿Las pequeñas y medianas empresas deben conocer el movimiento de su patrimonio neto?
Situación Financiera	Decisiones	¿Las pequeñas y medianas empresas consideran a los estados financieros, como herramientas para conocer la liquidez y rentabilidad de la empresa?
	Decisiones financieras	¿Las pequeñas y medianas empresas consideran a los informes financieros como respaldo a su gestión empresarial?

Fuente: *Elaboración propia*

3.3 Hipótesis

3.3.1 Hipótesis General.

Existe relación entre el sistema contable y su incidencia en los estados financieros de las pequeñas y medianas empresas comerciales del Cercado de Lima 2021.

3.3.2 Hipótesis específicas.

1. Existe relación entre el proceso contable y su incidencia en los estados financieros de las pequeñas y medianas empresas comerciales del Cercado de Lima 2021.
2. Existe relación entre las políticas contables y su incidencia en los estados financieros de las pequeñas y medianas empresas comerciales del Cercado de Lima 2021.
3. Existe relación entre los estados financieros y la toma de decisiones en las pequeñas y medianas empresas comerciales del Cercado de Lima 2021.

3.4 Tipo de Investigación

Para Hernández & Mendoza (2018) “Según el propósito se trata de una investigación Básica, la cual se caracteriza por promover la comprensión de características sobre sucesos específicos a través de la descripción o con el establecimiento de relaciones entre los agentes involucrados” (pág. 72).

3.5 Diseño de Investigación

Según Toscano (2018) menciona que:

El diseño de esta investigación será de tipo no experimental puesto que se evitó manipular las variables y sólo se procurará determinar la incidencia que el sistema contable posee sobre los estados financieros de las pequeñas y medianas empresas comerciales del Cercado de Lima durante el año 2021 y de corte transversal ya que se procederá a recolectar la información y datos necesarios para realizar observaciones y con su interpretación establezca relación entre ellas. (pág. 33)

3.6 Población y Muestra

3.6.1 Población.

Para Quezada (2015) “La población, se refiere al conjunto de todos los individuos (personas, objetos, etc.) que portan información sobre el fenómeno que se va a estudiar, que poseen características en común” (pág. 84). La presente investigación está conformada por 6 contadores y 10 asistentes contables que están a cargo de la contabilidad de las pequeñas y medianas empresas comerciales, del Cercado de Lima 2021.

3.6.2 Muestra.

Para Bernal (2010) “Es la parte de la población que se selecciona, de la cual se obtiene la información para el desarrollo del estudio” (pág. 62). En la presente investigación la población y la muestra es la misma, es decir consta de 6 contadores y 10 asistentes contables.

3.7 Técnicas e Instrumentos de Recolección de Datos

3.7.1 Técnica.

Para Candía & Huaylla (2017) “La encuesta es una de las técnicas utilizadas para adquirir información a través de la aplicación del cuestionario que ha sido elaborado previamente mediante el cual se busca conocer la opinión de los sujetos encuestados” (pág. 59).

3.7.2 Instrumento de recolección de datos.

Para este trabajo de investigación se utilizará el instrumento llamado cuestionario.

3.7.3 Validez.

Para realizar la validación de la encuesta que consta de un cuestionario de 17 preguntas fueron validados mediante el juicio del experto, donde se contó con la colaboración de 3 especialistas en el tema.

Según Lacave, et al., (2015) sostienen que:

La validez se refiere al grado en que el instrumento mide lo que se pretende medir; la fiabilidad de un cuestionario se refiere a la confianza que se concede a los datos que se obtienen con el mismo y está relacionada con la coherencia o consistencia interna y la precisión de las medidas recopiladas. (pág. 136)

Tabla 3: Validez de Juicio de Expertos

Nº	CRITERIOS	JUECES			TOTAL
		E1	E2	E3	
1	Claridad	5	4	5	14
2	Objetividad	5	4	5	14
3	Actualidad	5	4	4	13
4	Suficiencia	5	4	5	14
5	Organización	5	4	5	14
6	Intencionalidad	4	4	4	12
7	Consistencia	4	4	4	12
8	Coherencia	5	4	5	14
9	Metodología	5	4	5	14
10	Pertinencia	4	4	4	12
Puntaje Total		47	40	46	133

Fuente: *Elaboración propia*

Para hallar el coeficiente de validez se aplicó la siguiente fórmula:

$$\text{Coeficiente de validez} = \frac{\text{Sumatoria de valores}}{\text{N}^\circ \text{ C.} \times \text{N}^\circ \text{ J.} \times \text{Punto máximo de respuesta}} = \frac{133}{10 \times 3 \times 5} = 0.89$$

Análisis:

Aplicando la fórmula del coeficiente de validez dio como resultado 89%. Que quiere decir que el rango de validez es alto, se puede considerar que el instrumento es válido para la aplicación y recolección de datos para la investigación.

3.7.4 Confiabilidad

Para Azañero (2016) “La confiabilidad se utilizó el alfa de Cronbach. Para ello se utilizó el programa SPSS Statistics versión 26 donde se procesó los datos y resultados que se obtuvo de dicho programa” (pág. 94).

Se puede realizar la comprobación del alfa de cronbach con la siguiente fórmula:

$$\alpha = \frac{K}{K-1} \left[1 - \frac{\sum S_i^2}{S_T^2} \right]$$

Donde:

- K : N° de items del instrumento
 $\sum S_i^2$: Sumatoria de las varianzas de los items
 S_T^2 : Varianza total del instrumento
 α : Coeficiente del Alfa de Cronbach

Tabla 4: *Escala de valores*

Escala de valores	
-1 a 0	No es confiable
0,01 a 0,49	Baja confiabilidad
0,50 a 0,75	Moderada confiabilidad
0,76 a 0,89	Fuerte confiabilidad
0,90 a 1	Alta confiabilidad

Fuente: *Elaboración propia*

Capítulo IV: Resultados

Fiabilidad y confiabilidad del instrumento:

Tabla 5: *Fiabilidad y confiabilidad del instrumento*

Estadísticas de fiabilidad

Alfa de Cronbach	N de elementos
,868	17

Fuente: Elaboración propia, datos obtenidos del sistema SSPS V.26

Análisis:

Como se puede observar en la tabla N° 5 la fiabilidad y confiabilidad del instrumento es de 0.868 lo que significa que el instrumento tiene una fuerte confiabilidad. Por lo tanto, ofrece la seguridad para medir lo propuesto.

4.1 Análisis de los Resultados

Se describe los resultados del instrumento elaborado, los datos se procesaron en el SPSS Statistics versión 26.

4.1.1 Estadística descriptiva

Ítem 1: ¿La planificación del proceso contable mejoraría el sistema contable de las pequeñas y medianas empresas?

Tabla 6: *Planificación, Proceso contable.*

		Ítem_1			
		Frecuencia	Porcentaje	Porcentaje válido	Porcentaje acumulado
Válido	Totalmente de acuerdo	10	62,5	62,5	62,5
	De acuerdo	6	37,5	37,5	100,0
	Total	16	100,0	100,0	

Fuente: Datos obtenidos de la encuesta efectuada, elaborado con el sistema SPSS V.26

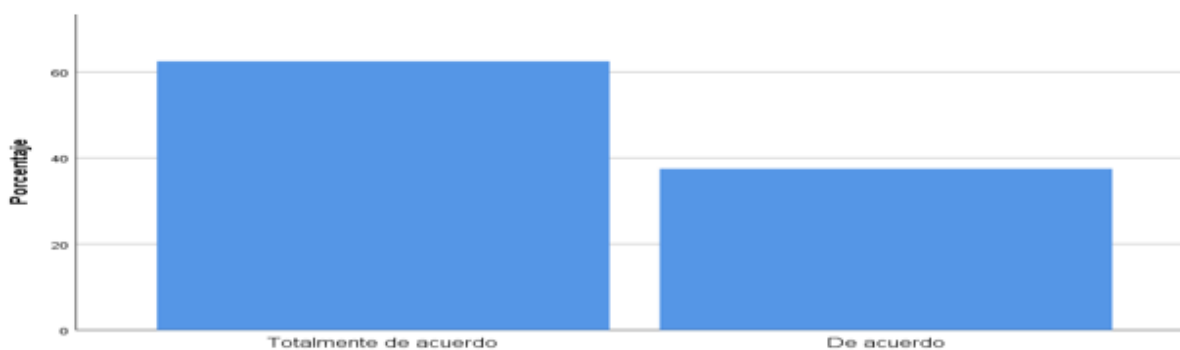


Figura 3: Planificación, Proceso contable

Fuente: Datos obtenidos de la encuesta efectuada, elaborado con el sistema SPSS V.26

Interpretación:

Del 100% de los encuestados, según la tabla N° 6 y figura 3, el 62.5% están totalmente de acuerdo, que la planificación del proceso contable mejoraría el sistema contable de las pequeñas y medianas empresas, y un 37.5% de acuerdo.

Ítem 2: ¿El registro de las operaciones en el proceso contable se realiza de manera ordenada y en los subsidiarios correspondientes?

Tabla 7: Registro de operaciones, Proceso contable.

		Ítem_2			
		Frecuencia	Porcentaje	Porcentaje válido	Porcentaje acumulado
Válido	Totalmente de acuerdo	2	12,5	12,5	12,5
	De acuerdo	14	87,5	87,5	100,0
	Total	16	100,0	100,0	

Fuente: Datos obtenidos de la encuesta efectuada, elaborado con el sistema SPSS V.26

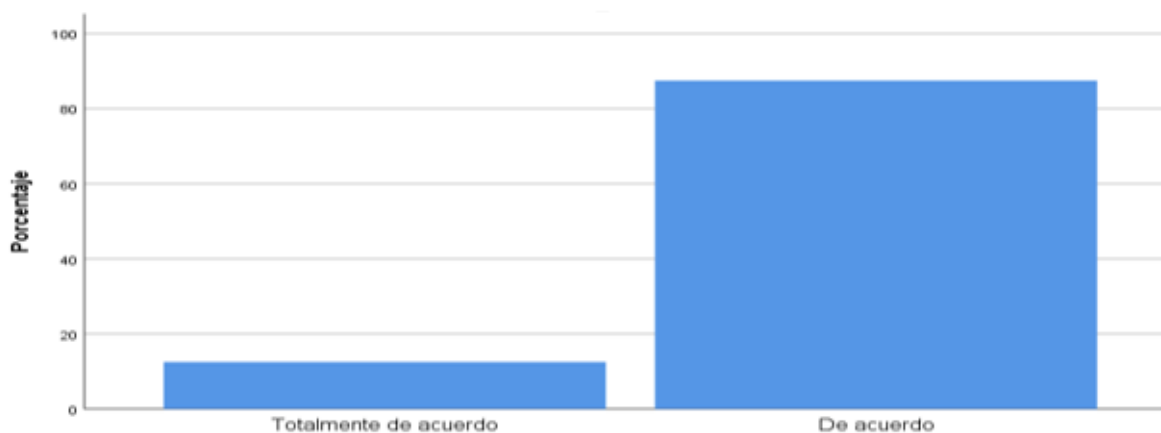


Figura 4: Registro de operaciones, Proceso contable

Fuente: Datos obtenidos de la encuesta efectuada, elaborado con el sistema SPSS V.26

Interpretación:

Del 100% de los encuestados, según la tabla N° 7 y figura 4, el 87.5% están de acuerdo, que el registro de las operaciones en el proceso contable se realiza de manera ordenada y en los subsidiarios correspondientes, y un 12.5% totalmente de acuerdo.

Ítem 3: ¿Los libros contables reflejan las operaciones realizadas durante el proceso contable?

Tabla 8: Libros Contables, Proceso contable.

		Ítem_3		Porcentaje válido	Porcentaje acumulado
		Frecuencia	Porcentaje		
Válido	Totalmente de acuerdo	10	62,5	62,5	62,5
	De acuerdo	6	37,5	37,5	100,0
	Total	16	100,0	100,0	

Fuente: Datos obtenidos de la encuesta efectuada, elaborado con el sistema SPSS V.26

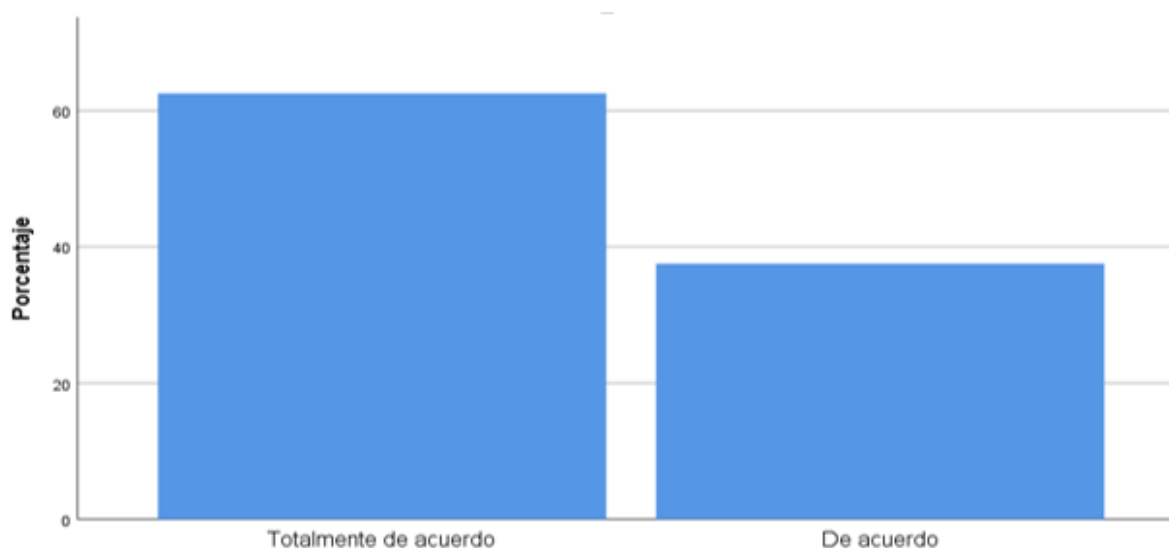


Figura 5: Libros Contables, Proceso contable

Fuente: Datos obtenidos de la encuesta efectuada, elaborado con el sistema SPSS V.26

Interpretación:

Del 100% de los encuestados, según la tabla N° 8 y figura 5, el 62.5% están totalmente de acuerdo, que los libros contables reflejan las operaciones realizadas durante el proceso contable, y un 37.5% de acuerdo.

Ítem 4: ¿La categorización de las cuentas contables son tomadas como mejoras en el sistema contable de las pequeñas y medianas empresas?

Tabla 9: *Categorización, Políticas Contables.*

		Ítem_4		Porcentaje válido	Porcentaje acumulado
		Frecuencia	Porcentaje		
Válido	Totalmente de acuerdo	6	37,5	37,5	37,5
	De acuerdo	8	50,0	50,0	87,5
	En desacuerdo	2	12,5	12,5	100,0
	Total	16	100,0	100,0	

Fuente: Datos obtenidos de la encuesta efectuada, elaborado con el sistema SPSS V.26

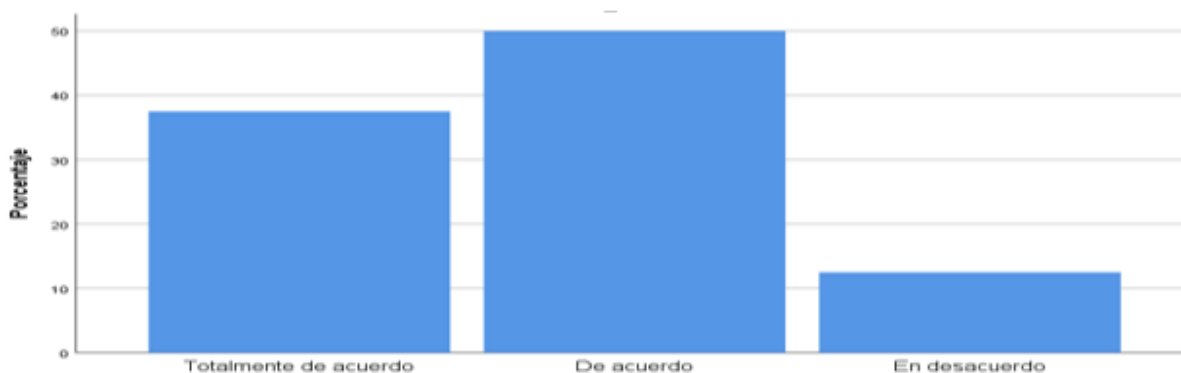


Figura 6: *Categorización, Políticas Contables*

Fuente: Datos obtenidos de la encuesta efectuada, elaborado con el sistema SPSS V.26

Interpretación:

Del 100% de los encuestados, según la tabla N° 9 y figura 6, el 50% están de acuerdo, que la categorización de las cuentas contables son tomadas como mejoras en el sistema contable de las pequeñas y medianas empresas, así mismo el 37.5% totalmente de acuerdo, y un 12.5% en desacuerdo.

Ítem 5: ¿En el proceso de las operaciones se toma en consideración la política contable?

Tabla 10: *Proceso, Políticas Contables.*

		Ítem_5			
		Frecuencia	Porcentaje	Porcentaje válido	Porcentaje acumulado
Válido	Totalmente de acuerdo	6	37,5	37,5	37,5
	De acuerdo	10	62,5	62,5	100,0
	Total	16	100,0	100,0	

Fuente: Datos obtenidos de la encuesta efectuada, elaborado con el sistema SPSS V.26

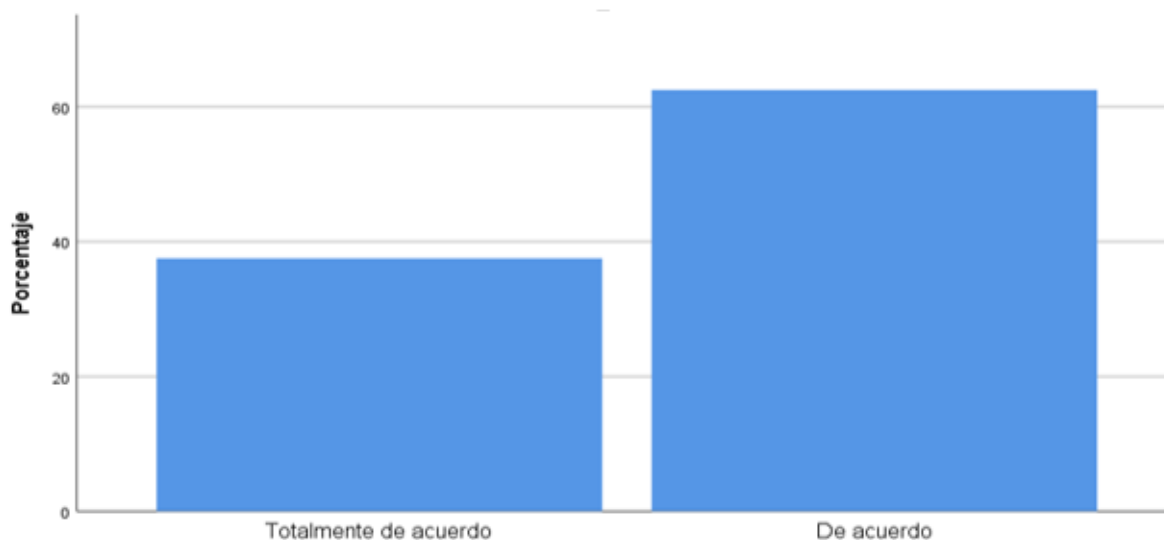


Figura 7: Proceso, Políticas Contables

Fuente: Datos obtenidos de la encuesta efectuada, elaborado con el sistema SPSS V.26

Interpretación:

Del 100% de los encuestados, según la tabla N° 10 y figura 7, el 62.5% están de acuerdo, que en el proceso de las operaciones se toma en consideración la política contable, y un 37.5% totalmente de acuerdo.

Ítem 6: ¿El correcto uso de las políticas contables tiene como resultado estados financieros confiables?

Tabla 11: *Estados Financieros, Políticas Contables.*

		Ítem_6			
Válido		Frecuencia	Porcentaje	Porcentaje válido	Porcentaje acumulado
	Totalmente de acuerdo	12	75,0	75,0	75,0
	De acuerdo	4	25,0	25,0	100,0
	Total	16	100,0	100,0	

Fuente: Datos obtenidos de la encuesta efectuada, elaborado con el sistema SPSS V.26

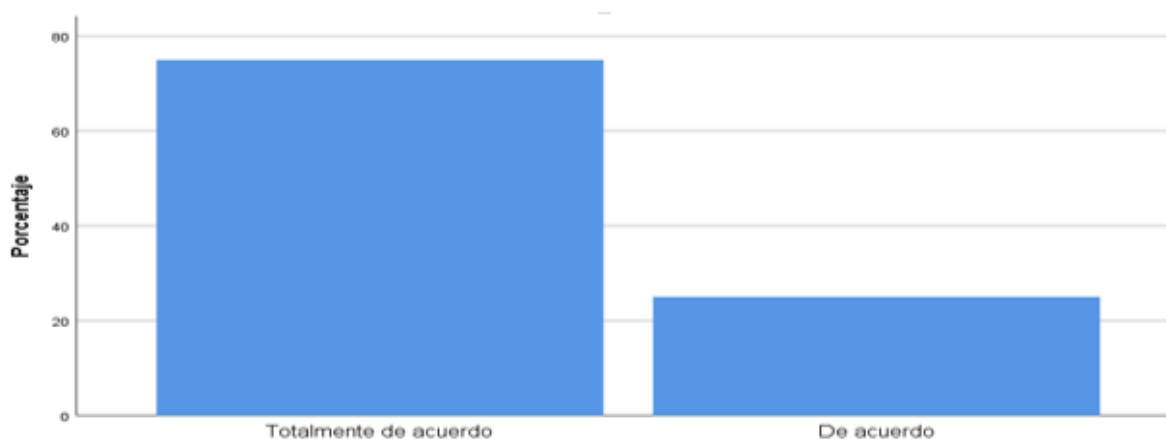


Figura 8: Estados Financieros, Políticas Contables

Fuente: Datos obtenidos de la encuesta efectuada, elaborado con el sistema SPSS V.26

Interpretación:

Del 100% de los encuestados, según la tabla N° 11 y figura 8, el 75% están totalmente de acuerdo, que el correcto uso de las políticas contables tiene como resultado estados financieros confiables, y un 25% de acuerdo.

Ítem 7: ¿La veracidad de la información financiera influye en la toma de decisiones de las pequeñas y medianas empresas comerciales?

Tabla 12: Veracidad de la Información, Toma de decisiones.

		Ítem_7		Porcentaje válido	Porcentaje acumulado
		Frecuencia	Porcentaje		
Válido	Totalmente de acuerdo	6	37,5	37,5	37,5
	De acuerdo	10	62,5	62,5	100,0
	Total	16	100,0	100,0	

Fuente: Datos obtenidos de la encuesta efectuada, elaborado con el sistema SPSS V.26

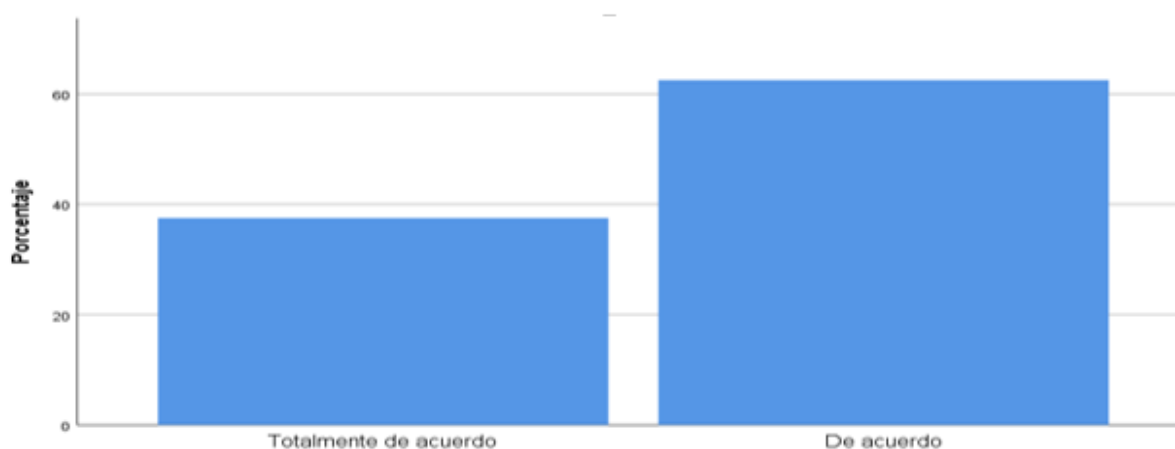


Figura 9: Veracidad de la Información, Toma de decisiones

Fuente: Datos obtenidos de la encuesta efectuada, elaborado con el sistema SPSS V.26

Interpretación:

Del 100% de los encuestados, según la tabla N° 12 y figura 9, el 62.5% están de acuerdo, que la veracidad de la información financiera influye en la toma de decisiones de las pequeñas y medianas empresas comerciales, y un 37.5% totalmente de acuerdo.

Ítem 8: ¿La calidad de la información financiera es importante para la toma de decisiones de las pequeñas y medianas empresas comerciales?

Tabla 13: *Calidad de la Información, Toma de decisiones.*

		Ítem_8		Porcentaje válido	Porcentaje acumulado
		Frecuencia	Porcentaje		
Válido	Totalmente de acuerdo	2	12,5	12,5	12,5
	De acuerdo	14	87,5	87,5	100,0
	Total	16	100,0	100,0	

Fuente: Datos obtenidos de la encuesta efectuada, elaborado con el sistema SPSS V.26

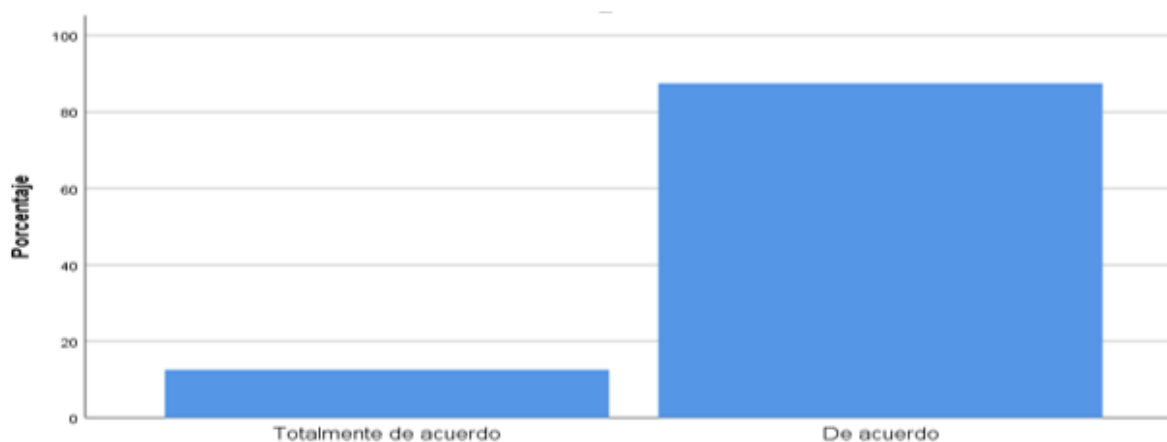


Figura 10: *Calidad de la Información, Toma de decisiones*

Fuente: Datos obtenidos de la encuesta efectuada, elaborado con el sistema SPSS V.26

Interpretación:

Del 100% de los encuestados, según la tabla N° 13 y figura 10, el 87.5% están de acuerdo, que la calidad de la información financiera es importante para la toma de decisiones de las pequeñas y medianas empresas comerciales, y un 12.5% totalmente de acuerdo.

Ítem 9: ¿Las pequeñas y medianas empresas deben utilizar las NIIF para las PYMES para la elaboración de su información financiera?

Tabla 14: Información Financiera, NIIF para las PYMES.

		Ítem_9			
		Frecuencia	Porcentaje	Porcentaje válido	Porcentaje acumulado
Válido	Totalmente de acuerdo	4	25,0	25,0	25,0
	De acuerdo	12	75,0	75,0	100,0
	Total	16	100,0	100,0	

Fuente: Datos obtenidos de la encuesta efectuada, elaborado con el sistema SPSS V.26

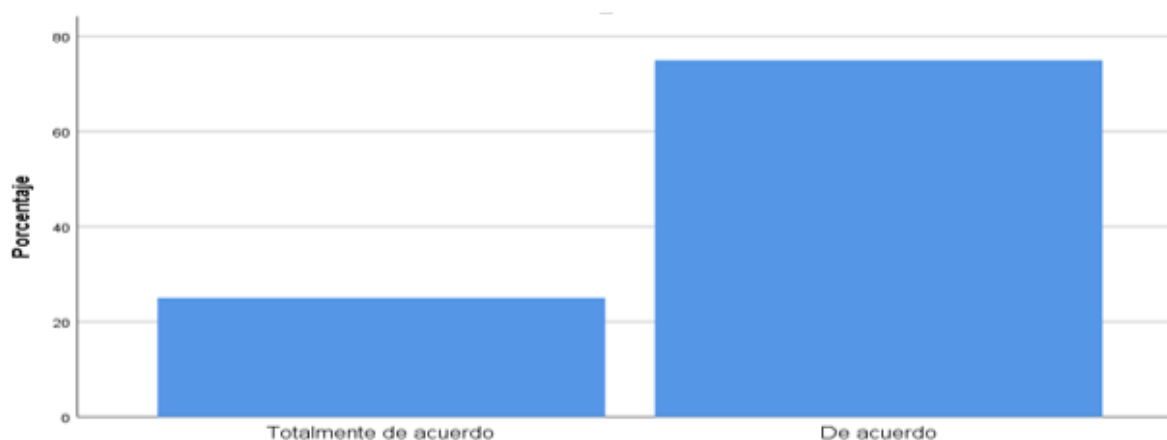


Figura 11: Información Financiera, NIIF para las PYMES

Fuente: Datos obtenidos de la encuesta efectuada, elaborado con el sistema SPSS V.26

Interpretación:

Del 100% de los encuestados, según la tabla N° 14 y figura 11, el 75% están de acuerdo, que las pequeñas y medianas empresas deben utilizar las NIIF para las PYMES para la elaboración de su información financiera, y un 25% totalmente de acuerdo.

Ítem 10: ¿La aplicación de las NIIF para las PYMES permite corregir deficiencias en los procesos de la gestión operativa de las pequeñas y medianas empresas?

Tabla 15: Gestión Operativa, NIIF para las PYMES.

		Ítem_10		Porcentaje válido	Porcentaje acumulado
		Frecuencia	Porcentaje		
Válido	Totalmente de acuerdo	2	12,5	12,5	12,5
	De acuerdo	12	75,0	75,0	87,5
	Ni de acuerdo, ni en desacuerdo	2	12,5	12,5	100,0
	Total	16	100,0	100,0	

Fuente: Datos obtenidos de la encuesta efectuada, elaborado con el sistema SPSS V.26

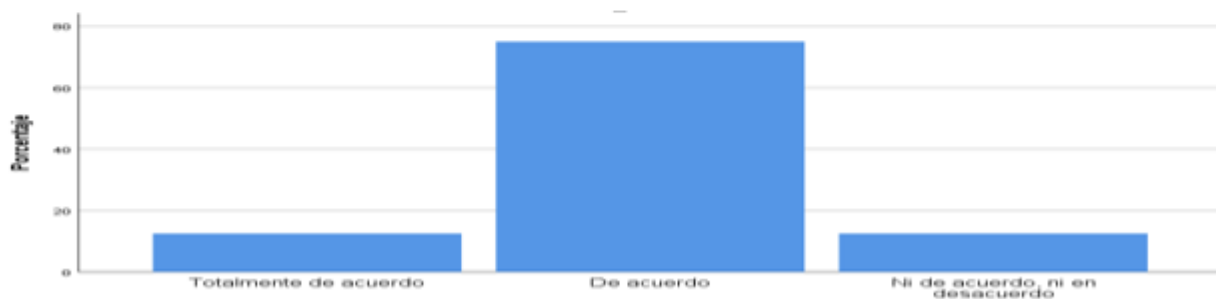


Figura 12: Gestión Operativa, NIIF para las PYMES

Fuente: Datos obtenidos de la encuesta efectuada, elaborado con el sistema SPSS V.26

Interpretación:

Del 100% de los encuestados, según la tabla N° 15 y figura 12, el 75% están de acuerdo, que la aplicación de las NIIF para las PYMES permite corregir deficiencias en los procesos de la gestión operativa de las pequeñas y medianas empresas, así mismo el 12.5% totalmente de acuerdo, y un 12.5% ni de acuerdo, ni en desacuerdo.

Ítem 11: ¿La aplicación de las NIIF para las PYMES tiene como consecuencia que el resultado tenga información fiable y razonable para los usuarios de los estados financieros?

Tabla 16: *Razonable, NIIF para las PYMES.*

		Ítem_11			
		Frecuencia	Porcentaje	Porcentaje válido	Porcentaje acumulado
Válido	Totalmente de acuerdo	6	37,5	37,5	37,5
	De acuerdo	10	62,5	62,5	100,0
	Total	16	100,0	100,0	

Fuente: Datos obtenidos de la encuesta efectuada, elaborado con el sistema SPSS V.26

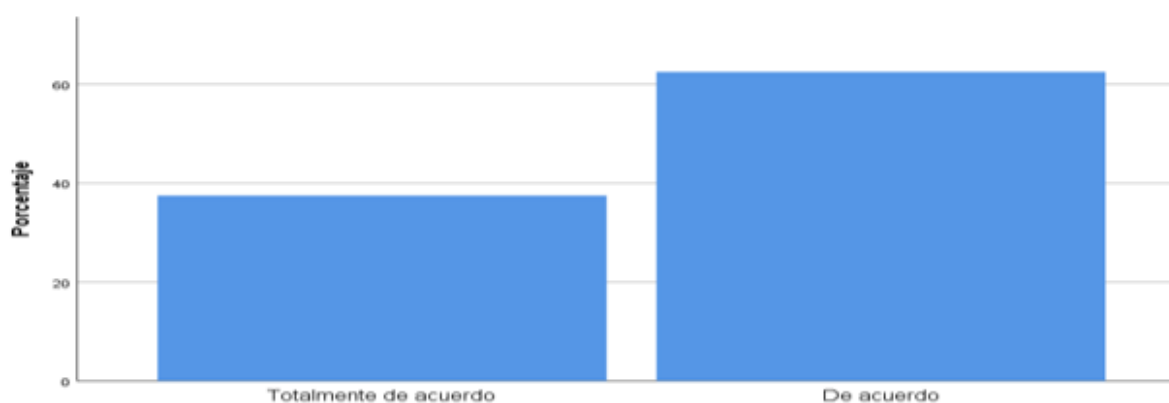


Figura 13: Razonable, NIIF para las PYMES

Fuente: Datos obtenidos de la encuesta efectuada, elaborado con el sistema SPSS V.26

Interpretación:

Del 100% de los encuestados, según la tabla N° 16 y figura 13, el 62.5% están de acuerdo, que la aplicación de las NIIF para las PYMES tiene como consecuencia que el resultado tenga información fiable y razonable para los usuarios de los estados financieros, y un 37.5% totalmente de acuerdo.

Ítem 12: ¿Las pequeñas y medianas empresas deben mantener actualizado el patrimonio total de la empresa?

Tabla 17: Estado de situación financiera, Estados Financieros.

		Ítem_12			
		Frecuencia	Porcentaje	Porcentaje válido	Porcentaje acumulado
Válido	Totalmente de acuerdo	6	37,5	37,5	37,5
	De acuerdo	10	62,5	62,5	100,0
	Total	16	100,0	100,0	

Fuente: Datos obtenidos de la encuesta efectuada, elaborado con el sistema SPSS V.26

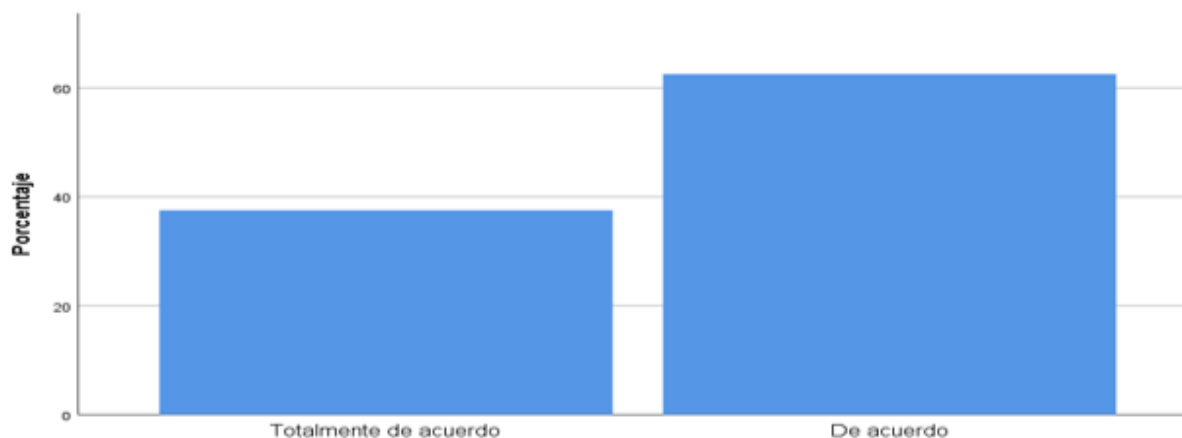


Figura 14: Estado de situación financiera, Estados Financieros

Fuente: Datos obtenidos de la encuesta efectuada, elaborado con el sistema SPSS V.26

Interpretación:

Del 100% de los encuestados, según la tabla N° 17 y figura 14, el 62.5% están de acuerdo, que las pequeñas y medianas empresas deben mantener actualizado el patrimonio total de la empresa, y un 37.5% totalmente de acuerdo.

Ítem 13: ¿Las pequeñas y medianas empresas deben identificar sus ingresos y gastos (por naturaleza o por función) en cada ejercicio contable?

Tabla 18: Estado de resultados, Estados Financieros.

		Ítem_13			
Válido		Frecuencia	Porcentaje	Porcentaje válido	Porcentaje acumulado
	Totalmente de acuerdo	6	37,5	37,5	37,5
	De acuerdo	8	50,0	50,0	87,5
	Ni de acuerdo, ni en desacuerdo	2	12,5	12,5	100,0
	Total	16	100,0	100,0	

Fuente: Datos obtenidos de la encuesta efectuada, elaborado con el sistema SPSS V.26

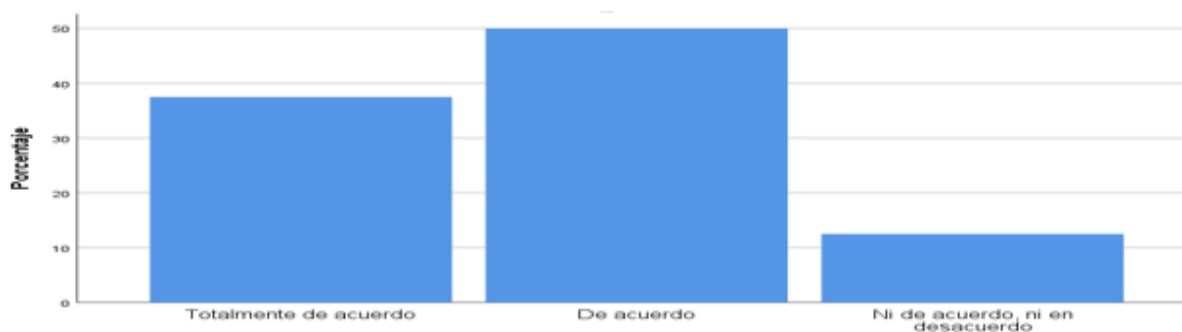


Figura 15: Estado de resultados, Estados Financieros

Fuente: Datos obtenidos de la encuesta efectuada, elaborado con el sistema SPSS V.26

Interpretación:

Del 100% de los encuestados, según la tabla N° 18 y figura 15, el 50% están de acuerdo, que las pequeñas y medianas empresas deben identificar sus ingresos y gastos (por naturaleza o por función) en cada ejercicio contable, así mismo el 37.5% totalmente de acuerdo, y un 12.5% ni de acuerdo, ni en desacuerdo.

Ítem 14: ¿Las pequeñas y medianas empresas deben conocer los movimientos de efectivo de sus actividades de operación, inversión o financiamiento?

Tabla 19: Estado de flujo de efectivo, Estados Financieros.

		Ítem_14			
		Frecuencia	Porcentaje	Porcentaje válido	Porcentaje acumulado
Válido	Totalmente de acuerdo	6	37,5	37,5	37,5
	De acuerdo	10	62,5	62,5	100,0
	Total	16	100,0	100,0	

Fuente: Datos obtenidos de la encuesta efectuada, elaborado con el sistema SPSS V.26

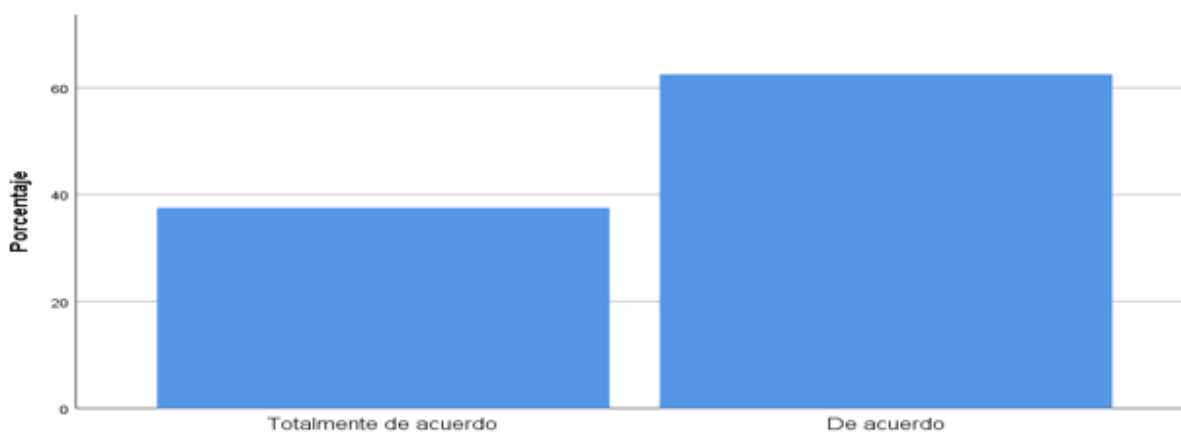


Figura 16: Estado de flujo de efectivo, Estados Financieros

Fuente: Datos obtenidos de la encuesta efectuada, elaborado con el sistema SPSS V.26

Interpretación:

Del 100% de los encuestados, según la tabla N° 19 y figura 16, el 62.5% están de acuerdo, que las pequeñas y medianas empresas deben conocer los movimientos de efectivo de sus actividades de operación, inversión o financiamiento, y un 37.5% totalmente de acuerdo.

Ítem 15: ¿Las pequeñas y medianas empresas deben conocer el movimiento de su patrimonio neto?

Tabla 20: Estado de cambios en el patrimonio, Estados Financieros.

		Ítem_15			
		Frecuencia	Porcentaje	Porcentaje válido	Porcentaje acumulado
Válido	Totalmente de acuerdo	2	12,5	12,5	12,5
	De acuerdo	14	87,5	87,5	100,0
	Total	16	100,0	100,0	

Fuente: Datos obtenidos de la encuesta efectuada, elaborado con el sistema SPSS V.26

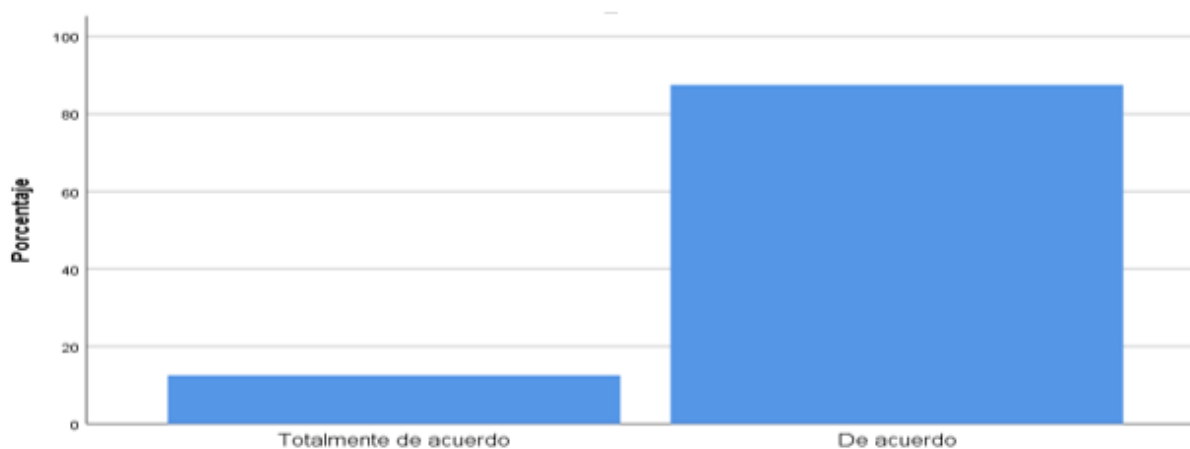


Figura 17: Estado de cambios en el patrimonio, Estados Financieros

Fuente: Datos obtenidos de la encuesta efectuada, elaborado con el sistema SPSS V.26

Interpretación:

Del 100% de los encuestados, según la tabla N° 20 y figura 17, el 87.5% están de acuerdo, que las pequeñas y medianas empresas deben conocer el movimiento de su patrimonio neto, y un 12.5% totalmente de acuerdo.

Ítem 16: ¿Las pequeñas y medianas empresas consideran a los estados financieros, como herramientas para conocer la liquidez y rentabilidad de la empresa?

Tabla 21: *Decisiones, Situación Financiera.*

		Ítem_16			
Válido		Frecuencia	Porcentaje	Porcentaje válido	Porcentaje acumulado
	Totalmente de acuerdo	8	50,0	50,0	50,0
	De acuerdo	8	50,0	50,0	100,0
	Total	16	100,0	100,0	

Fuente: Datos obtenidos de la encuesta efectuada, elaborado con el sistema SPSS V.26

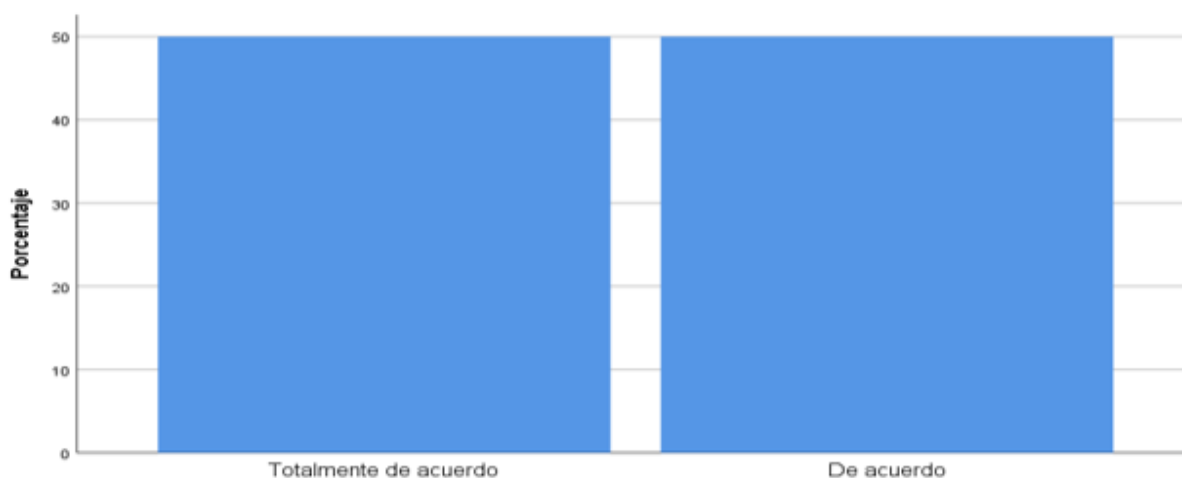


Figura 18: Decisiones, Situación Financiera

Fuente: Datos obtenidos de la encuesta efectuada, elaborado con el sistema SPSS V.26

Interpretación:

Del 100% de los encuestados, según la tabla N° 21 y figura 18, el 50% están de acuerdo, que las pequeñas y medianas empresas consideran a los estados financieros, como herramientas para conocer la liquidez y rentabilidad de la empresa, y un 50% totalmente de acuerdo.

Ítem 17: ¿Las pequeñas y medianas empresas consideran a los informes financieros como respaldo a su gestión empresarial?

Tabla 22: Decisiones financieras, Situación Financiera.

		Ítem_17			
		Frecuencia	Porcentaje	Porcentaje válido	Porcentaje acumulado
Válido	Totalmente de acuerdo	6	37,5	37,5	37,5
	De acuerdo	10	62,5	62,5	100,0
	Total	16	100,0	100,0	

Fuente: Datos obtenidos de la encuesta efectuada, elaborado con el sistema SPSS V.26

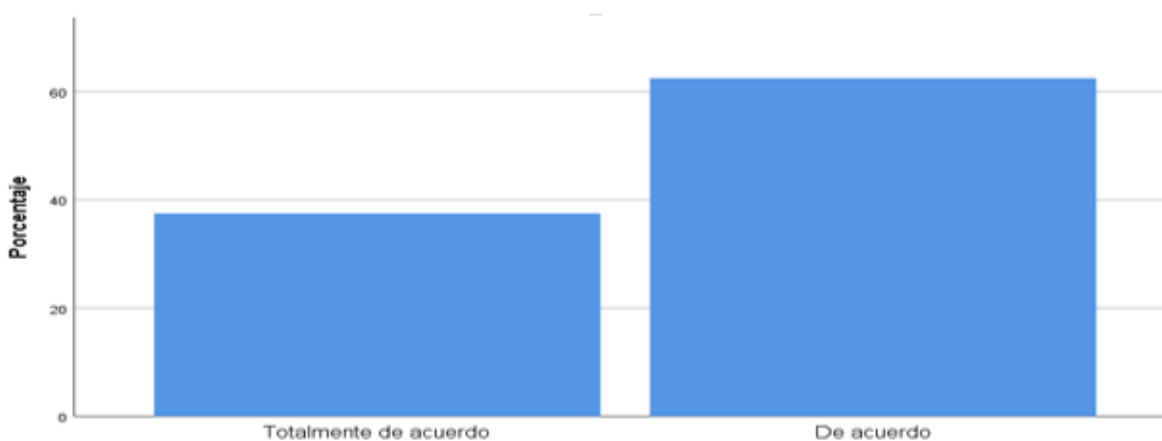


Figura 19: Decisiones financieras, Situación Financiera

Fuente: Datos obtenidos de la encuesta efectuada, elaborado con el sistema SPSS V.26

Interpretación:

Del 100% de los encuestados, según la tabla N° 22 y figura 19, el 62.5% están de acuerdo, que las pequeñas y medianas empresas consideran a los informes financieros como respaldo a su gestión empresarial, y un 37.5% totalmente de acuerdo.

4.1.2 Estadística inferencial

Prueba de normalidad

Tabla 23: *Prueba de Normalidad.*

	Kolmogorov-Smirnov ^a			Shapiro-Wilk		
	Estadístico	gl	Sig.	Estadístico	gl	Sig.
Sistema_Contable	,229	8	,200*	,887	8	,219
Estados_Financieros	,205	8	,200*	,959	8	,805

Fuente: Datos obtenidos del sistema SPSS V.26

Al contar un total de 16 datos, es decir el total de mi muestra en esta investigación y siendo esta menor que 50 datos, se empleará la prueba de normalidad Shapiro-Wilk, para determinar si tienen una distribución paramétrica se aplicará la correlación de Pearson y si fuera no paramétrica, se aplicará la prueba de Rho Serman.

Se observa, que para ambas variables la distribución es paramétrica ya que el valor de significancia es mayor que 0.05, por lo tanto, se aplica la prueba de Pearson. En la tabla N° 23, se detalla la prueba de normalidad resultante, con el estadístico Shapiro-Wilk, para la variable sistema contable se da un valor de (Sig.) de 0,219. Para la segunda variable el estadístico nos muestra el valor 0,805. Por consiguiente, se determina que el dato de ambas variables tiene distribución normal. Se concluye que se debe realizar la prueba paramétrica de Pearson.

4.1.3 Prueba de hipótesis

Tabla 24: Interpretación de valores de los coeficientes de Pearson.

VALOR	SIGNIFICADO
-1	Correlación negativa grande y perfecta
-0.9 a -0.99	Correlación negativa muy alta
-0.7 a -0.89	Correlación negativa alta
-0.4 a -0.69	Correlación negativa moderada
-0.2 a -0.39	Correlación negativa baja
-0.01 a -0.19	Correlación negativa muy baja
0	Correlación nula
0.01 A 0.19	Correlación positiva muy baja
0.2 A 0.39	Correlación positiva baja
0.4 A 0.69	Correlación positiva moderada
0.7 A 0.89	Correlación positiva alta
0.9 A 0.99	Correlación positiva muy alta
1	Correlación positiva grande y perfecta

Fuente: Elaboración propia

Prueba de hipótesis general:

Hipótesis nula (Ho):

No existe relación entre el sistema contable y su incidencia en los estados financieros de las pequeñas y medianas empresas comerciales del Cercado de Lima 2021.

Hipótesis alterna (Hi):

Existe relación entre el sistema contable y su incidencia en los estados financieros de las pequeñas y medianas empresas comerciales del Cercado de Lima 2021.

Criterio: Regla de determinación

- P valor > 0.05: se acepta la hipótesis nula y se rechaza la hipótesis alterna.
- P valor < 0.05: se acepta la hipótesis alterna y se rechaza la hipótesis nula.

A continuación, se presenta la tabla de correlación de Pearson para la hipótesis general.

Tabla 25: *Correlación de Pearson para la Hipótesis General.*

		Sistema_Contable	Estados_Financieros
Sistema_Contable	Correlación de Pearson	1	,645**
	Sig. (bilateral)		,007
	N	16	16
Estados_Financieros	Correlación de Pearson	,645**	1
	Sig. (bilateral)	,007	
	N	16	16

Fuente: Elaboración propia, datos obtenidos del sistema SSPS V.26

Interpretación:

En la tabla N° 25, nos muestra que el valor P-valor (Sig.) es de 0.007 menor que 0,05. En este caso se acepta la hipótesis alterna y se rechaza la hipótesis nula. Entonces se concluye que existe relación entre el sistema contable y su incidencia en los estados financieros de las pequeñas y medianas empresas comerciales del Cercado de Lima 2021. Así mismo se aprecia que el coeficiente de correlación de Pearson es de 0.645. Esto nos dice que, tiene una correlación e incidencia positiva moderada.

Prueba de hipótesis específica 1:

Hipótesis nula (Ho):

No existe relación entre el proceso contable y su incidencia en los estados financieros de las pequeñas y medianas empresas comerciales del Cercado de Lima 2021.

Hipótesis alterna (Hi):

Existe relación entre el proceso contable y su incidencia en los estados financieros de las pequeñas y medianas empresas comerciales del Cercado de Lima 2021.

Criterio: Regla de determinación

- P valor > 0.05 : se acepta la hipótesis nula y se rechaza la hipótesis alterna.
- P valor < 0.05 : se acepta la hipótesis alterna y se rechaza la hipótesis nula.

Tabla 26: *Correlación de Pearson para la Hipótesis Especifica 1.*

		Proceso_contable	Estados_Financieros
Proceso_contable	Correlación de Pearson	1	,570 [*]
	Sig. (bilateral)		,021
	N	16	16
Estados_Financieros	Correlación de Pearson	,570 [*]	1
	Sig. (bilateral)	,021	
	N	16	16

Fuente: Elaboración propia, datos obtenidos del sistema SSPS V.26

Interpretación:

En la tabla N° 26, nos muestra que el valor P-valor (Sig.) es de 0.021 menor que 0,05. En este caso se acepta la hipótesis alterna y se rechaza la hipótesis nula. Entonces se concluye que existe relación entre el proceso contable y su incidencia en los estados financieros de las pequeñas y medianas empresas comerciales del Cercado de Lima 2021. Así mismo se aprecia que el coeficiente de correlación de Pearson es de 0.570. Esto nos dice que, tiene una correlación e incidencia positiva moderada.

Prueba de hipótesis específica 2:

Hipótesis nula (H₀):

No existe relación entre las políticas contables y su incidencia en los estados financieros de las pequeñas y medianas empresas comerciales del Cercado de Lima 2021.

Hipótesis alterna (Hi):

Existe relación entre las políticas contables y su incidencia en los estados financieros de las pequeñas y medianas empresas comerciales del Cercado de Lima 2021.

Criterio: Regla de determinación

- P valor > 0.05: se acepta la hipótesis nula y se rechaza la hipótesis alterna.
- P valor < 0.05: se acepta la hipótesis alterna y se rechaza la hipótesis nula.

Tabla 27: *Correlación de Pearson para la Hipótesis Específica 2.*

		Políticas_contables	Estados_Financieros
Políticas_contables	Correlación de Pearson	1	,609 [*]
	Sig. (bilateral)		,012
	N	16	16
Estados_Financieros	Correlación de Pearson	,609 [*]	1
	Sig. (bilateral)	,012	
	N	16	16

Fuente: Elaboración propia, datos obtenidos del sistema SSPS V.26

Interpretación:

En la tabla N° 27, nos muestra que el valor P-valor (Sig.) es de 0.012 menor que 0,05. En este caso se acepta la hipótesis alterna y se rechaza la hipótesis nula. Entonces se concluye que existe relación entre las políticas contables y su incidencia en los estados financieros de las pequeñas y medianas empresas comerciales del Cercado de Lima 2021. Así mismo se aprecia que el coeficiente de correlación de Pearson es de 0.609. Esto nos dice que, tiene una correlación e incidencia positiva moderada.

Prueba de hipótesis específica 3:

Hipótesis nula (H₀):

No existe relación entre los estados financieros y la toma de decisiones en las pequeñas y medianas empresas comerciales del Cercado de Lima 2021.

Hipótesis alterna (H₁):

Existe relación entre los estados financieros y la toma de decisiones en las pequeñas y medianas empresas comerciales del Cercado de Lima 2021.

Criterio: Regla de determinación

- P valor > 0.05: se acepta la hipótesis nula y se rechaza la hipótesis alterna.
- P valor < 0.05: se acepta la hipótesis alterna y se rechaza la hipótesis nula.

Tabla 28: *Correlación de Pearson para la Hipótesis Específica 3.*

		Estados_Financieros	Toma_de_decisiones
Estados_Financieros	Correlación de Pearson	1	,570*
	Sig. (bilateral)		,021
	N	16	16
Toma_de_decisiones	Correlación de Pearson	,570*	1
	Sig. (bilateral)	,021	
	N	16	16

Fuente: Elaboración propia, datos obtenidos del sistema SSPS V.26

Interpretación:

En la tabla N° 28, nos muestra que el valor P-valor (Sig.) es de 0.021 menor que 0,05. En este caso se acepta la hipótesis alterna y se rechaza la hipótesis nula. Entonces se concluye que existe relación entre los estados financieros y la toma de decisiones en las pequeñas y medianas

empresas comerciales del Cercado de Lima 2021. Así mismo se aprecia que el coeficiente de correlación de Pearson es de 0.570. Esto nos dice que, tiene una correlación positiva moderada.

4.2 Discusión

El objetivo general del estudio se enfocó en determinar que existe relación entre el sistema contable y su incidencia en los estados financieros de las pequeñas y medianas empresas comerciales del Cercado de Lima 2021, lo cual arrojó como resultado que existe una notable relación ya que en la medida los beneficios obtenidos a través de la aplicación de un sistema contable permitirán mejorar el estado actual en el que se encuentra la elaboración de los estados financieros en las empresas; todo lo cual ha sido comprobado a través de la prueba de hipótesis cuyo P-valor es de 0.007 estando por debajo del parámetro establecido. Todo lo cual concuerda con **Ruiz (2018)**, quien realizó una tesis titulada “Sistema contable y la información financiera en empresas diversas, gestionadas por el estudio contable Corporación Soriadem, Distrito Los Olivos – 2017”, teniendo como objetivo principal determinar la relación entre sistema contable y la información financiera en empresas diversas, gestionadas por el estudio contable Corporación Soriadem, Distrito Los Olivos – 2017. La importancia radica en que el sistema contables es importante por qué a partir de los distintas etapas del procesos contables va a generar la obtención de estados financieros, lo que conlleva que la información financiera resultante sea útil para la toma de decisiones de los distintos usuarios. Ello es acorde con lo que en este estudio se halla.

El primer objetivo específico estuvo enfocado en determinar si existe relación entre el proceso contable y su incidencia en los estados financieros de las pequeñas y medianas empresas comerciales del Cercado de Lima 2021; en cuyos resultados mostraron que el tener una planificación de aplicación y manejo de registro de operaciones así como de libros contables adecuado permite mejorar la preparación de los estados financieros, todo concordado con la prueba

de hipótesis cuyo P-valor dio como resultado 0.021 para cada uno de los cruces de dimensiones. Todo lo cual concuerda con lo expuesto por **Polo (2020)**, quien realizó una tesis titulada “Implementación de la NIIF para las PYMES y su incidencia en la presentación razonable en los Estados Financieros de la Empresa Multiservicios Echevarría S.A.C. SJL. Lima-2016”, teniendo como objetivo principal determinar de qué manera la implementación de la NIIF para las PYMES incide en la presentación razonable en los Estados Financieros de la empresa Multiservicios Echevarría SAC en el año 2016. La importancia radica en la necesidad de mejorar el proceso contable de acuerdo a las NIIF ya que permite a la organización mejorar los errores de reconocimiento y valuación en sus partidas contables, con el fin de generar una información financiera razonable, más exacta a la veracidad de los hechos económicos. Ello es acorde con lo que en este estudio se halla.

El segundo objetivo específico estuvo enfocado en determinar si existe relación entre las políticas contables y su incidencia en los estados financieros de las pequeñas y medianas empresas comerciales del Cercado de Lima 2021; en cuyos resultados mostraron que el tener una correcta categorización, proceso de las operaciones y políticas contables permite mejorar la preparación de los estados financieros, todo concordado con la prueba de hipótesis cuyo P-valor dio como resultado 0.012 para cada uno de los cruces de dimensiones. Todo lo cual concuerda con lo expuesto por **Quirumbay & Ramírez (2019)**, quienes realizaron una tesis titulada “Políticas Contables y su incidencia en la presentación de los Estados Financieros de un Banco de Sangre Privado Salud Total Sato”, teniendo como objetivo principal determinar la incidencia de las Políticas Contables en la presentación de los Estados Financieros de un Banco de Sangre Privado Salud Total Sato. La importancia radica en la necesidad de determinar las políticas de la empresa que sean claras de acuerdo con las necesidades de la empresa que coadyuve al buen manejo de los

estados financieros y la toma de decisiones correctas. Ello es acorde con lo que en este estudio se halla.

El tercer objetivo específico estuvo enfocado en determinar si existe relación entre los estados financieros y la toma de decisiones en las pequeñas y medianas empresas comerciales del Cercado de Lima 2021; en cuyos resultados mostraron que el tener veracidad y calidad de la información financiera influye en la toma de decisiones, todo concordado con la prueba de hipótesis cuyo P-valor dio como resultado 0.021 para cada uno de los cruces de dimensiones. Todo lo cual concuerda con lo expuesto por **Cerna & Carlos (2018)**, quien realizó una tesis titulada “Los Estados Financieros y su impacto en la toma de decisiones financieras de las pequeñas empresas rurales de la región Cajamarca”, teniendo como objetivo principal determinar el impacto de las decisiones financieras de las pequeñas y medianas empresas rurales de la región Cajamarca en sus Estados Financieros. La importancia radica en la implementación de las NIIF el cual tendrá un efecto importante tanto en la elaboración de los EEEFF como en la toma de decisiones, ya que muchos de los empresarios de la región Cajamarca evalúan sus decisiones financieras de manera instintiva, sin ser conscientes de la importancia de evaluar previamente la situación económica y financiera de la empresa en sí. Ello es acorde con lo que en este estudio se halla.

Conclusiones

1. De acuerdo al objetivo general se concluye que existe relación entre el sistema contable y su incidencia en los estados financieros de las pequeñas y medianas empresas comerciales del Cercado de Lima 2021. Así mismo se aprecia que el coeficiente de correlación de Pearson es de 0.645. Esto nos dice que, tiene una correlación e incidencia positiva moderada.
2. De acuerdo al objetivo específico N° 1 se concluye que existe relación entre el proceso contable y su incidencia en los estados financieros de las pequeñas y medianas empresas comerciales del Cercado de Lima 2021. Así mismo se aprecia que el coeficiente de correlación de Pearson es de 0.570. Esto nos dice que, tiene una correlación e incidencia positiva moderada.
3. De acuerdo al objetivo específico N° 2 se concluye que existe relación entre las políticas contables y su incidencia en los estados financieros de las pequeñas y medianas empresas comerciales del Cercado de Lima 2021. Así mismo se aprecia que el coeficiente de correlación de Pearson es de 0.609. Esto nos dice que, tiene una correlación e incidencia positiva moderada.
4. De acuerdo al objetivo específico N° 3 se concluye que existe relación entre los estados financieros y la toma de decisiones en las pequeñas y medianas empresas comerciales del Cercado de Lima 2021. Así mismo se aprecia que el coeficiente de correlación de Pearson es de 0.570. Esto nos dice que, tiene una correlación positiva moderada.

Recomendaciones

1. En las pequeñas y medianas empresas comerciales, se le recomienda implementar un sistema contable para mejorar los procesos que actualmente dificultan obtener los estados financieros de manera oportuna y con la documentación completa, elaborando un manual de procedimientos contables, esto permitirá mejorar la elaboración y obtención de los estados financieros con información unificada y centralizada en todo momento para disposición de los usuarios.
2. En las pequeñas y medianas empresas comerciales, se le recomienda contar con un proceso contable ejecutando y empleando la NIIF para las PYMES; mediante la adecuada planificación de aplicación y manejo de registro de operaciones así como de libros contables permitirá mejorar la preparación de los estados financieros evitando errores.
3. En las pequeñas y medianas empresas comerciales, se le recomienda implementar Políticas de Control Interno para un mejor perfeccionamiento del manejo operativo y registro contable, para tener una correcta categorización de las cuentas contables, y aplicar al proceso de las operaciones que permita obtener estados financieros exactos.
4. En las pequeñas y medianas empresas comerciales, se le recomienda que conozcan los beneficios que traería utilizar las NIIF para las PYMES y su aplicación mediante Políticas de Control Interno de Contabilidad, ya que esto puede generar impactos de diversas dimensiones en las entidades al momento de tomar decisiones, porque al tener veracidad de la información financiera y calidad de la información financiera influye y es importante en la toma de decisiones, permitiendo así identificar la situación real de la empresa tomando decisiones correctas.

Referencias

- Aldaz. (2018). *Diseño De Un Sistema Contable Financiero Para El Colegio Particular Mixto "Madre De La Divina Gracia" (Tesis de grado) Universidad Central del Ecuador. Quito., Ecuador.*
- Arroe. (2016). *Aplicación de las Normas Internacionales de Información Financiera-NIIF para las pequeñas y medianas empresas -PYMES, Caso: empresa Comercial FERSUR S.R.L. (Tesis de pregrado) Universidad Nacional de San Agustín. Arequipa., Perú.*
- Bernal, C. (2010). *Metodología de la investigación (Tercera ed.). Colombia.: Pearson.*
- Candía, & Huaylla. (2017). *Los Sistemas de Información Contable y su Contribución en la eficiente toma de decisiones en la Empresa Palma Real S.A.C. (Tesis de grado) Universidad Nacional Amazónica de Madre de Dios. Madre de Dios., Perú.*
- Carpio, & Yagual. (2018). *Propuesta de un sistema contable para la distribuidora de insumos médicos Briones (Tesis Pregrado) Universidad de Guayaquil. Guayaquil., Ecuador.*
- Carranza. (2017). *Diseño de un sistema contable en la empresa JM & JE Asociados S.R.L. (Tesis de grado) Universidad Nacional Pedro Ruiz Gallo. Lambayeque., Perú.*
- Cerna, & Carlos. (2018). *Los Estados Financieros y su impacto en la toma de decisiones financieras de las pequeñas empresas rurales de la región Cajamarca (Tesis de grado) Universidad Peruana de Ciencias Aplicadas. Lima., Perú.*
- Cruz. (2020). *Importancia de los sistemas contables en el sector hotelero (Tesis de pregrado) Universidad Estatal Península de Santa Elena. La Libertad., Ecuador.*

García, J. (2012). *NIIF para PYMES*. Perú.: Editorial pacifico editores S.A.C.

Guajardo, G. (2008). *Contabilidad Financiera*. México.: Quinta Edición.

Guajardo, G., & Andrade, N. (2012). *Contabilidad para no contadores (2da. Ed.)*. Obtenido de <https://ebookcentral.proquest.com/2017/10/10/>

Guerra. (2018). *Cumplimiento de la NIIF para las Pymes en la presentación de Estados Financieros (Tesis de grado) Universidad Tecnológica Israel*. Quito., Ecuador.

Huaccanqui. (2022). *Sistema contable y su influencia para la elaboración de información financiera en la empresa nuevas Tendencias del Jeans E.I.R.L. en el año 2019 (Tesis de grado) Universidad Peruana de Las Américas*. Lima., Perú.

Lacave, C., Molina, A., Fernández, M., & Redondo, M. (2015). *Análisis de la fiabilidad y validez de un cuestionario docente. In Actas de las XXI Jornadas de la Enseñanza Universitaria de la Informática. Universitat Oberta La Salle*.

Menéndez, & Jaime. (2019). *Implementación de un Sistema Contable para Sufarmacia Silvia (Tesis de grado) Universidad de Guayaquil*. Guayaquil., Ecuador.

Morales. (2020). *Aplicación de un sistema de información contable computarizado y su incidencia en la elaboración de los estados financieros en Gamel SRL, Magdalena del Mar, Lima 2019 (Tesis de grado) Universidad Peruana de Las Américas*. Lima., Perú.

Obregón, & Zamora. (2017). *Análisis de la aplicación del Sistema Contable y su incidencia en los Estados Financieros de la Empresa Agro-Industrial “San Benito Agrícola S.A” del Municipio de San Isidro, Matagalpa, en el I semestre del año 2016 (Tesis de grado) Universidad Nacional A. Managua., Nicaragua*.

- Pérez. (2014). *La importancia del sistema de información contable para el crecimiento de las empresas (Tesis de grado) Universidad Mayor de "San Andrés".* La Paz., Bolivia.
- Pérez, E., & Titelman, D. (2018). *La inclusión financiera para la inserción productiva y el papel de la banca de desarrollo.* Argentina.: A Libros de la CEPAL.
- Polanco, S. (2014). *Contabilidad y sus Estados Financieros.* Obtenido de <https://books.google.com.ec>.
- Polo. (2020). *Implementación de la NIIF para las PYMES y su incidencia en la presentación razonable en los Estados Financieros de la Empresa Multiservicios Echevarría S.A.C. S.JL. Lima-2016 (Tesis de grado) Universidad Peruana de Las Américas.* Lima., Perú.
- Quezada, N. (2015). *Metodología de la investigación.* Perú.: Macro.
- Quirumbay, & Ramírez. (2019). *Políticas Contables y su incidencia en la presentación de los Estados Financieros de un Banco de Sangre Privado Salud Total Sato (Tesis de grado) Universidad de Laica Vicente Rocafuerte.* Guayaquil., Ecuador.
- Rimarachin, & Quispe. (2019). *Análisis e interpretación de los estados financieros para la toma de decisiones en la Empresa Rectificaciones y Repuestos Tarapoto SAC, Periodo, 2016-2017 (Tesis de grado) Universidad Nacional de San Martín.* Tarapoto., Perú.
- Ruiz. (2018). *Sistema contable y la información financiera en empresas diversas, gestionadas por el estudio contable Corporación Soriadem, Distrito Los Olivos – 2017 (Tesis de grado) Universidad César Vallejo.* Lima. Perú.

- Ruiz, P., Rosas, C., & Flores, E. (2018). *Estados financieros para evaluar la correcta toma de decisiones en una empresa comercial de Chiclayo*. Obtenido de <https://revistas.uss.edu.pe/index.php/tzh/article/view/824/696>.
- Salazar. (2021). *Cumplimiento de los requisitos de revelación de información financiera en empresas de familia que aplican el marco normativo para Pymes en Colombia (Tesis de grado) Universidad Nacional de Bogotá*. Bogotá., Colombia.
- Tahua. (2019). *Implementación de un sistema contable y su incidencia en la toma de decisiones de P & M Gestión y Servicios EIRL. San Juan de Lurigancho, 2018 (Tesis de grado) Universidad Privada del Norte*. Lima., Perú.
- Tolentino, A., Pérez, S., Boldo, C., & Delgado, G. (2020). *La importancia de la presentación de los estados financieros para PYMES*. Obtenido de <https://www.eumed.net/actas/20/desarrollo-empresarial/28-la-importancia-de-la-presentacion-de-los-estados-financieros-para-pymes.pdf>.
- Warren. (2009). *Implementación de un sistema contable computarizado en la Fábrica Alfarera ubicada en el Valle de Tumbaco provincia de Pichincha para el periodo del 01 al 31 de enero del 2008 (Tesis de grado) Universidad Técnica de Cotopaxi*. Latacunga., Ecuador.
- Westreicher, G. (2021). *Normas Internacionales de Contabilidad (NIC)*. Obtenido de <https://economipedia.com/definiciones/normas-internacionales-de-contabilidad-nic.html>.

Apéndices

Apéndice A: Matriz de consistencia de investigación

Apéndice B: Matriz de Operacionalización de variables

Apéndice C: Instrumento de recolección de datos – Cuestionario

Apéndice D: Confiabilidad de Alpha de Cronbach

Apéndice E: Validación con Juicio de Experto: Cuestionario Para Encuesta

Apéndice A: Matriz de consistencia de investigación

Título: "El sistema contable y su incidencia en los estados financieros en las pequeñas y medianas empresas comerciales, del Cercado de Lima 2021"									
Problema General	Objetivo General	Hipótesis General	Variable	Definición Conceptual	Definición Operacional		Ítems	Valor	Metodología
					Dimensión	Indicadores			
¿Cuál es la relación que existe entre el sistema contable y su incidencia en los estados financieros de las pequeñas y medianas empresas comerciales del Cercado de Lima 2021?	Determinar si existe relación entre el sistema contable y su incidencia en los estados financieros de las pequeñas y medianas empresas comerciales del Cercado de Lima 2021.	Existe relación entre el sistema contable y su incidencia en los estados financieros de las pequeñas y medianas empresas comerciales del Cercado de Lima 2021.	Sistema Contable	"El sistema contable establece la coordinación entre los elementos que conforman una empresa y que facilitan la realización de su actividad económica para alcanzar un óptimo funcionamiento con la finalidad de lograr una rentabilidad financiera y económica que converge a una sostenibilidad en el tiempo" (Carpio & Yagual, 2018, pág.72).	Proceso Contable	Planificación	1	(1) Totalmente de acuerdo	La metodología de investigación realizado tiene un enfoque cuantitativo, de tipo básica. Con un diseño no experimental, transversal. La población está conformada por 6 contadores y 10 asistentes contables. La muestra es de tipo no probabilístico.
						Registro de operaciones	2		
						Libros Contables	3		
¿Cuál es la relación que existe entre el proceso contable y su incidencia en los estados financieros de las pequeñas y medianas empresas comerciales del Cercado de Lima 2021?	Determinar si existe relación entre el proceso contable y su incidencia en los estados financieros de las pequeñas y medianas empresas comerciales del Cercado de Lima 2021.	Existe relación entre el proceso contable y su incidencia en los estados financieros de las pequeñas y medianas empresas comerciales del Cercado de Lima 2021.	Sistema Contable	"El sistema contable establece la coordinación entre los elementos que conforman una empresa y que facilitan la realización de su actividad económica para alcanzar un óptimo funcionamiento con la finalidad de lograr una rentabilidad financiera y económica que converge a una sostenibilidad en el tiempo" (Carpio & Yagual, 2018, pág.72).	Políticas Contables	Categorización	4	(2) De acuerdo	La metodología de investigación realizado tiene un enfoque cuantitativo, de tipo básica. Con un diseño no experimental, transversal. La población está conformada por 6 contadores y 10 asistentes contables. La muestra es de tipo no probabilístico.
						Proceso	5		
						Estados Financieros	6		
¿Cuál es la relación que existe entre las políticas contables y su incidencia en los estados financieros de las pequeñas y medianas empresas comerciales del Cercado de Lima 2021?	Determinar si existe relación entre las políticas contables y su incidencia en los estados financieros de las pequeñas y medianas empresas comerciales del Cercado de Lima 2021.	Existe relación entre las políticas contables y su incidencia en los estados financieros de las pequeñas y medianas empresas comerciales del Cercado de Lima 2021.	Estados Financieros	Los estados financieros ayudan de manera indispensable, a diversos usuarios en la toma de decisiones. Así mismo, la preparación y presentación de dichos estados financieros se encuentran gobernados por los denominados Principios de Contabilidad Generalmente aceptados PCGA en español, y GAAP en inglés. (Guajardo, 2012)	NIF para las PYMES	Veracidad de la Información	7	(3) Ni de acuerdo, ni en desacuerdo	La metodología de investigación realizado tiene un enfoque cuantitativo, de tipo básica. Con un diseño no experimental, transversal. La población está conformada por 6 contadores y 10 asistentes contables. La muestra es de tipo no probabilístico.
						Calidad de la Información	8		
¿Cuál es la relación que existe entre los estados financieros y la toma de decisiones en las pequeñas y medianas empresas comerciales del Cercado de Lima 2021?	Determinar si existe relación entre los estados financieros y la toma de decisiones en las pequeñas y medianas empresas comerciales del Cercado de Lima 2021.	Existe relación entre los estados financieros y la toma de decisiones en las pequeñas y medianas empresas comerciales del Cercado de Lima 2021.	Estados Financieros	Los estados financieros ayudan de manera indispensable, a diversos usuarios en la toma de decisiones. Así mismo, la preparación y presentación de dichos estados financieros se encuentran gobernados por los denominados Principios de Contabilidad Generalmente aceptados PCGA en español, y GAAP en inglés. (Guajardo, 2012)	NIF para las PYMES	Información Financiera	9	(4) En desacuerdo	La metodología de investigación realizado tiene un enfoque cuantitativo, de tipo básica. Con un diseño no experimental, transversal. La población está conformada por 6 contadores y 10 asistentes contables. La muestra es de tipo no probabilístico.
						Gestión Operativa	10		
						Razonable	11		
¿Cuál es la relación que existe entre los estados financieros y la toma de decisiones en las pequeñas y medianas empresas comerciales del Cercado de Lima 2021?	Determinar si existe relación entre los estados financieros y la toma de decisiones en las pequeñas y medianas empresas comerciales del Cercado de Lima 2021.	Existe relación entre los estados financieros y la toma de decisiones en las pequeñas y medianas empresas comerciales del Cercado de Lima 2021.	Estados Financieros	Los estados financieros ayudan de manera indispensable, a diversos usuarios en la toma de decisiones. Así mismo, la preparación y presentación de dichos estados financieros se encuentran gobernados por los denominados Principios de Contabilidad Generalmente aceptados PCGA en español, y GAAP en inglés. (Guajardo, 2012)	Estados Financieros	Estado de situación financiera	12	(5) Totalmente en desacuerdo	La metodología de investigación realizado tiene un enfoque cuantitativo, de tipo básica. Con un diseño no experimental, transversal. La población está conformada por 6 contadores y 10 asistentes contables. La muestra es de tipo no probabilístico.
						Estado de resultados	13		
						Estado de flujo de efectivo	14		
¿Cuál es la relación que existe entre los estados financieros y la toma de decisiones en las pequeñas y medianas empresas comerciales del Cercado de Lima 2021?	Determinar si existe relación entre los estados financieros y la toma de decisiones en las pequeñas y medianas empresas comerciales del Cercado de Lima 2021.	Existe relación entre los estados financieros y la toma de decisiones en las pequeñas y medianas empresas comerciales del Cercado de Lima 2021.	Estados Financieros	Los estados financieros ayudan de manera indispensable, a diversos usuarios en la toma de decisiones. Así mismo, la preparación y presentación de dichos estados financieros se encuentran gobernados por los denominados Principios de Contabilidad Generalmente aceptados PCGA en español, y GAAP en inglés. (Guajardo, 2012)	Estados Financieros	Estado de cambios en el patrimonio	15	(5) Totalmente en desacuerdo	La metodología de investigación realizado tiene un enfoque cuantitativo, de tipo básica. Con un diseño no experimental, transversal. La población está conformada por 6 contadores y 10 asistentes contables. La muestra es de tipo no probabilístico.
						Situación Financiera	Decisiones		
						Decisiones financieras	17		

Autor: Karen Janneth Zapana Choque

Apéndice B: Matriz de Operacionalización de variables

Variable	Definición Conceptual	Definición Operacional		Ítems	Escala de Medición	Valor
		Dimensión	Indicadores			
Sistema Contable	"El sistema contable establece la coordinación entre los elementos que conforman una empresa y que facilitan la realización de su actividad económica para alcanzar un óptimo funcionamiento con la finalidad de lograr una rentabilidad financiera y económica que converge a una sostenibilidad en el tiempo" (Carpio & Yagual, 2018, pág.72).	Proceso Contable	Planificación	1	Likert	(1) Totalmente de acuerdo (2) De acuerdo (3) Ni de acuerdo, ni en desacuerdo (4) En desacuerdo (5) Totalmente en desacuerdo
			Registro de operaciones	2		
			Libros Contables	3		
		Políticas Contables	Categorización	4		
			Proceso	5		
			Estados Financieros	6		
		Toma de decisiones	Veracidad de la Información	7		
			Calidad de la Información	8		
Estados Financieros	Los estados financieros ayudan de manera indispensable, a diversos usuarios en la toma de decisiones. Así mismo, la preparación y presentación de dichos estados financieros se encuentran gobernados por los denominados Principios de Contabilidad Generalmente aceptados PCGA en español, y GAAP en inglés. (Guajardo, 2012)	NIIF para las PYMES	Información Financiera	9		
			Gestión Operativa	10		
			Razonable	11		
		Estados Financieros	Estado de situación financiera	12		
			Estado de resultados	13		
			Estado de flujo de efectivo	14		
			Estado de cambios en el patrimonio	15		
		Situación Financiera	Decisiones	16		
Decisiones financieras	17					

Apéndice C: Instrumento de recolección de datos – Cuestionario

1	2	3	4	5
Totalmente de acuerdo	De acuerdo	Ni de acuerdo, ni en desacuerdo	En desacuerdo	Totalmente en desacuerdo

VARIABLE 1: SISTEMA CONTABLE									
I. Dimensión: Proceso Contable					Calificación				
					1	2	3	4	5
1. ¿La planificación del proceso contable mejoraría el sistema contable de las pequeñas y medianas empresas?									
2. ¿El registro de las operaciones en el proceso contable se realiza de manera ordenada y en los subdiarios correspondientes?									
3. ¿Los libros contables reflejan las operaciones realizadas durante el proceso contable?									
II. Dimensión: Políticas Contables					Calificación				
					1	2	3	4	5
4. ¿La categorización de las cuentas contables son tomadas como mejoras en el sistema contable de las pequeñas y medianas empresas?									
5. ¿En el proceso de las operaciones se toma en consideración la política contable?									
6. ¿El correcto uso de las políticas contables tiene como resultado estados financieros confiables?									
III. Dimensión: Toma de decisiones					Calificación				
					1	2	3	4	5
7. ¿La veracidad de la información financiera influye en la toma de decisiones de las pequeñas y medianas empresas comerciales?									
8. ¿La calidad de la información financiera es importante para la toma de decisiones de las pequeñas y medianas empresas comerciales?									
VARIABLE 2: ESTADOS FINANCIEROS									
IV. Dimensión: NIIF para las PYMES					Calificación				
					1	2	3	4	5
9. ¿Las pequeñas y medianas empresas deben utilizar las NIIF para las PYMES para la elaboración de su información financiera?									
10. ¿La aplicación de las NIIF para las PYMES permite corregir deficiencias en los procesos de la gestión operativa de las pequeñas y medianas empresas?									
11. ¿La aplicación de las NIIF para las PYMES tiene como consecuencia que el resultado tenga información fiable y razonable para los usuarios de los estados financieros?									
V. Dimensión: Estados Financieros					Calificación				
					1	2	3	4	5
12. ¿Las pequeñas y medianas empresas deben mantener actualizado el patrimonio total de la empresa?									
13. ¿Las pequeñas y medianas empresas deben identificar sus ingresos y gastos (por naturaleza o por función) en cada ejercicio contable?									
14. ¿Las pequeñas y medianas empresas deben conocer los movimientos de efectivo de sus actividades de operación, inversión o financiamiento?									
15. ¿Las pequeñas y medianas empresas deben conocer el movimiento de su patrimonio neto?									
VI. Dimensión: Situación Financiera					Calificación				
					1	2	3	4	5
16. ¿Las pequeñas y medianas empresas consideran a los estados financieros, como herramientas para conocer la liquidez y rentabilidad de la empresa?									
17. ¿Las pequeñas y medianas empresas consideran a los informes financieros como respaldo a su gestión empresarial?									

Apéndice D: Confiabilidad de Alpha de Cronbach

	VARIABLE: SISTEMA CONTABLE								VARIABLE: ESTADOS FINANCIEROS									Total
	Proceso Contable			Políticas Contables			Toma de decisiones		NIIF para las PYMES			Estados Financieros			Situación Financiera			
Sujetos	1	2	3	4	5	6	7	8	9	10	11	12	13	14	15	16	17	
1	1	2	1	2	2	1	1	2	2	2	2	2	1	1	2	2	2	28
2	2	2	1	2	2	1	1	2	1	2	1	2	2	1	2	1	1	26
3	1	2	2	2	2	2	1	1	2	2	2	1	2	2	2	2	2	30
4	2	2	2	2	1	1	2	2	2	2	1	1	2	2	2	1	2	29
5	1	2	1	1	2	1	2	2	2	2	2	2	1	2	2	1	1	27
6	2	2	2	4	2	2	2	2	2	3	2	2	3	2	2	2	2	38
7	1	2	1	1	1	1	2	2	2	2	2	2	2	2	2	2	2	29
8	1	1	1	1	1	1	2	2	1	1	1	1	1	1	1	1	1	19
9	1	2	1	2	2	1	1	2	2	2	2	2	1	1	2	2	2	28
10	2	2	1	2	2	1	1	2	1	2	1	2	2	1	2	1	1	26
11	1	2	2	2	2	2	1	1	2	2	2	1	2	2	2	2	2	30
12	2	2	2	2	1	1	2	2	2	2	1	1	2	2	2	1	2	29
13	1	2	1	1	2	1	2	2	2	2	2	2	1	2	2	1	1	27
14	2	2	2	4	2	2	2	2	2	3	2	2	3	2	2	2	2	38
15	1	2	1	1	1	1	2	2	2	2	2	2	2	2	2	2	2	29
16	1	1	1	1	1	1	2	2	1	1	1	1	1	1	1	1	1	19
	0.25	0.12	0.25	0.92	0.25	0.20	0.25	0.12	0.20	0.27	0.25	0.25	0.47	0.25	0.12	0.27	0.25	25.53

K :	Nº de ítems del instrumento	17
$\sum S_i^2$:	Sumatoria de las varianzas de los ítems	4.67
S_T^2 :	Varianza total del instrumento	25.53
α :	Coefficiente del Alfa de Cronbach	0.868

Formula de Alfa de Cronbach

$$\alpha = \frac{K}{K-1} \left[1 - \frac{\sum S_i^2}{S_T^2} \right]$$

Apéndice E: Validación con Juicio de Experto: Cuestionario Para Encuesta

INFORME DE OPINIÓN DE EXPERTOS DE INSTRUMENTO DE MEDICIÓN

I DATOS GENERALES:

- 1.1. Apellidos y nombres del validador: Angulo Pomiano William Peter
- 1.2. Grado Académico: Doctor
- 1.3. Institución donde labora: Universidad Peruana de las Américas
- 1.3.1. Especialidad del validador: Contador Público
- 1.3.2. Título de la investigación: El sistema contable y su incidencia en los estados financieros en las pequeñas y medianas empresas comerciales, del Cercado de Lima 2021.
- 1.3.3. Autor del Instrumento: Zapana Choque Karen Janneth
- 1.3.4. Instrumento: Cuestionario

ASPECTO GLOBAL DEL INSTRUMENTO

INDICADORES	CRITERIOS	Deficiente 1	Regular 2	Buena 3	Muy Buena 4	Excelente 5
1. CLARIDAD	Está formulado con lenguaje apropiado, específico y comprensible.					X
2. OBJETIVIDAD	Está expresado en conductas observables.					X
3. ACTUALIDAD	Adecuado al avance de la ciencia y la tecnología.					X
4. SUFICIENCIA	Comprende los aspectos en cantidad y calidad.					X
5. ORGANIZACIÓN	Presentación ordenada.					X
6. INTENCIONALIDAD	Adecuado para valorar aspectos de las estrategias, los datos permiten un tratamiento estadístico pertinente.				X	
7. CONSISTENCIA	Basado en aspectos técnico-científicos.				X	
8. COHERENCIA	Entre los índices, indicadores y las dimensiones.					X
9. METODOLOGÍA	La estrategia responde al propósito del diagnóstico.					X
10. PERTINENCIA	El instrumento es funcional para el propósito de la investigación.				X	

PROMEDIO DE VALORACIÓN: 47 OPINIÓN DE APLICABILIDAD:

- (X) El instrumento puede ser aplicado, tal como está elaborado.
- () El instrumento debe ser mejorado antes de ser aplicado.

Lima, 19 de agosto del 2022

Firma del Experto Informante.
DNI. N°. 43590201

INFORME DE OPINIÓN DE EXPERTOS DE INSTRUMENTO DE MEDICIÓN

I DATOS GENERALES:

- 1.1. Apellidos y nombres del validador: Veintemilla Sánchez José Luis
- 1.2. Grado Académico: Doctor
- 1.3. Institución donde labora: Universidad Peruana de las Américas
- 1.3.1. Especialidad del validador: Administración
- 1.3.2. Título de la investigación: El sistema contable y su incidencia en los estados financieros en las pequeñas y medianas empresas comerciales, del Cercado de Lima 2021.
- 1.3.3. Autor del Instrumento: Zapana Choque Karen Janneth
- 1.3.4. Instrumento: Cuestionario

ASPECTO GLOBAL DEL INSTRUMENTO

INDICADORES	CRITERIOS	Deficiente 1	Regular 2	Buena 3	Muy Buena 4	Excelente 5
1. CLARIDAD	Está formulado con lenguaje apropiado, específico y comprensible.				X	
2. OBJETIVIDAD	Está expresado en conductas observables.				X	
3. ACTUALIDAD	Adecuado al avance de la ciencia y la tecnología.				X	
4. SUFICIENCIA	Comprende los aspectos en cantidad y calidad.				X	
5. ORGANIZACIÓN	Presentación ordenada.				X	
6. INTENCIONALIDAD	Adecuado para valorar aspectos de las estrategias, los datos permiten un tratamiento estadístico pertinente.				X	
7. CONSISTENCIA	Basado en aspectos técnico-científicos.				X	
8. COHERENCIA	Entre los índices, indicadores y las dimensiones.				X	
9. METODOLOGÍA	La estrategia responde al propósito del diagnóstico.				X	
10. PERTINENCIA	El instrumento es funcional para el propósito de la investigación.				X	

PROMEDIO DE VALORACIÓN: 40 OPINIÓN DE APLICABILIDAD:

- () El instrumento puede ser aplicado, tal como está elaborado.
- () El instrumento debe ser mejorado antes de ser aplicado.

LIMA, 19 de agosto de 2022



Firma del Experto Informante.
DNI N°. 06164234

INFORME DE OPINIÓN DE EXPERTOS DE INSTRUMENTO DE MEDICIÓN

I DATOS GENERALES:

- 1.1. Apellidos y nombres del validador: Garcia de Saavedra Juana Rosa
- 1.2. Grado Académico: Doctora en Ciencias Administrativas
- 1.3. Institución donde labora: Universidad Peruana de las Américas
- 1.3.1. Especialidad del validador: Contadora Pública Colegiada
- 1.3.2. Título de la investigación: El sistema contable y su incidencia en los estados financieros en las pequeñas y medianas empresas comerciales, del Cercado de Lima 2021.
- 1.3.3. Autor del Instrumento: Zapana Choque Karen Janneth
- 1.3.4. Instrumento: Cuestionario

ASPECTO GLOBAL DEL INSTRUMENTO

INDICADORES	CRITERIOS	Deficiente 1	Regular 2	Buena 3	Muy Buena 4	Excelente 5
1. CLARIDAD	Está formulado con lenguaje apropiado, específico y comprensible.					X
2. OBJETIVIDAD	Está expresado en conductas observables.					X
3. ACTUALIDAD	Adecuado al avance de la ciencia y la tecnología				X	
4. SUFICIENCIA	Comprende los aspectos en cantidad y calidad.					X
5. ORGANIZACIÓN	Presentación ordenada					X
6. INTENCIONALIDAD	Adecuado para valorar aspectos de las estrategias, los datos permiten un tratamiento estadístico pertinente.				X	
7. CONSISTENCIA	Basado en aspectos teórico-científicos.				X	
8. COHERENCIA	Entre los índices, indicadores y las dimensiones.					X
9. METODOLOGÍA	La estrategia responde al propósito del diagnóstico					X
10. PERTINENCIA	El instrumento es funcional para el propósito de la investigación.				X	

PROMEDIO DE VALORACIÓN: 46 **OPINIÓN DE APLICABILIDAD:**

(X) El instrumento puede ser aplicado, tal como está elaborado.

() El instrumento debe ser mejorado antes de ser aplicado.

Lima, 21 de agosto del 2022

Firma del Experto Informante.
DNI. N°. 08762007